

Rapporto Autovalutazione

Periodo di Riferimento - 2015/16

RAV Scuola - SSIC841007

N. 1 PORTO TORRES

1 Contesto e risorse

1.1 Popolazione scolastica

1.1.b Studenti con famiglie economicamente svantaggiate

1.1.b.1 Percentuale di studenti con entrambi i genitori disoccupati

1.1.b.1 Percentuale di studenti con entrambi i genitori disoccupati Anno scolastico 2014-2015				
II Classe - Primaria				
Istituto/Indirizzo	Studenti svantaggiati (%)	SARDEGNA (%)	Sud e Isole (%)	ITALIA (%)
SSIC841007	0.0	1.4	1.8	0.8

1.1.b.1 Percentuale di studenti con entrambi i genitori disoccupati Anno scolastico 2014-2015				
V Classe - Primaria				
Istituto/Indirizzo	Studenti svantaggiati (%)	SARDEGNA (%)	Sud e Isole (%)	ITALIA (%)
SSIC841007	1.7	1.9	1.1	0.7

1.1.b.1 Percentuale di studenti con entrambi i genitori disoccupati Anno scolastico 2014-2015				
III Classe - Secondaria I Grado				
Istituto/Indirizzo	Studenti svantaggiati (%)	SARDEGNA (%)	Sud e Isole (%)	ITALIA (%)
SSIC841007	4.4	1.3	0.9	0.7

Sezione di valutazione

Domande Guida
Qual e' il contesto socio-economico di provenienza degli studenti?
Qual e' l'incidenza degli studenti con cittadinanza non italiana?
Ci sono gruppi di studenti che presentano caratteristiche particolari dal punto di vista della provenienza socio economica e culturale (es. studenti nomadi, studenti provenienti da zone particolarmente svantaggiate, ecc.)?

Opportunità (Digitare al max 1500 caratteri)	Vincoli (Digitare al max 1500 caratteri)
<p>Il territorio di Porto Torres si colloca in un contesto socio-culturale eterogeneo, poiché molti dei suoi abitanti provengono da altre località della Sardegna e da diverse regioni italiane. La crescente diversità si riflette linguisticamente anche nella lingua sarda che viene parlata sia in logudorese che nella variante locale "sassarese-turritana"; opportunità formativa che la scuola persegue da tempo. Buona presenza dell'associazionismo che, a vario titolo, collabora con la scuola. I giovani trovano momenti aggreganti nello sport, in cori polifonici e in gruppi per preadolescenti (scout-sport). Un valido servizio, adeguato alle esigenze del territorio, è rappresentato dalla biblioteca comunale. Si registra la presenza di allievi che evidenziano buone capacità di base, adeguati interessi e un proficuo rapporto con l'ambiente scolastico.</p>	<p>Analizzando il quadro socio economico della città, si evidenziano fenomeni di emarginazione e disgregazione comuni alle aree di crisi economica e sociale. Essi sono dovuti prevalentemente al fallimento delle iniziative di industrializzazione, legate al settore chimico, verso cui erano concentrate tutte le attese del territorio. Infatti, l'industrializzazione degli anni Sessanta, la conseguente immigrazione e il radicale cambiamento del sistema economico, hanno determinato la frantumazione e la dispersione del patrimonio di cultura, di tradizioni e di costumi della comunità. Il collasso dell'industria chimica ha portato a conseguenze drammatiche, determinando un tasso di disoccupazione elevatissimo. Oggi la città vive una grave crisi economica. Infatti, una parte della forza lavorativa è costretta ad accettare saltuarie occupazioni al di fuori dell'isola o all'estero. La condizione di disagio economico e culturale si riflette nei comportamenti dei ragazzi, rendendoli spesso insicuri e scarsamente motivati all'apprendimento. Tali situazioni sfociano purtroppo in condizioni di disagio o abbandono.</p>

1.2 Territorio e capitale sociale

1.2.a Disoccupazione

1.2.a.1 Tasso di disoccupazione

1.2.a.1 Tasso di disoccupazione Anno 2015 - Fonte ISTAT			
	Territorio		Tasso di disoccupazione %
ITALIA			11.8
	Nord ovest		8.6
		Liguria	9.1
		Lombardia	7.8
		Piemonte	10.2
		Valle D'Aosta	8.8
	Nord est		7.2
		Emilia-Romagna	7.7
		Friuli-Venezia Giulia	8
		Trentino Alto Adige	5.3
		Veneto	7
	Centro		10.6
		Lazio	11.8
		Marche	9.9
		Toscana	9.1
		Umbria	10.4
	Sud e Isole		19.3
		Abruzzo	12.6
		Basilicata	13.6
		Campania	19.7
		Calabria	22.9
		Molise	14.3
		Puglia	19.6
		Sardegna	17.3
		Sicilia	21.3

1.2.b Immigrazione

1.2.b.1 Tasso di immigrazione

1.2.b.1 Tasso di immigrazione Anno 2015 - Fonte ISTAT		
Territorio		Tasso di immigrazione %
ITALIA		8.2
	Nord ovest	10.6
	Liguria	8.7
	Lombardia	11.5
	Piemonte	9.6
	Valle D'Aosta	7
	Nord est	10.7
	Emilia-Romagna	12
	Friuli-Venezia Giulia	8.7
	Trentino Alto Adige	9.1
	Veneto	10.3
	Centro	10.5
	Lazio	10.8
	Marche	9.3
	Toscana	10.5
	Umbria	11
	Sud e Isole	3.6
	Abruzzo	6.4
	Basilicata	3.1
	Campania	3.7
	Calabria	4.6
	Molise	3.4
	Puglia	2.8
	Sardegna	2.7
	Sicilia	3.4

Sezione di valutazione

Domande Guida
Per quali peculiarita' si caratterizza il territorio in cui e' collocata la scuola?
Quali risorse e competenze utili per la scuola sono presenti nel territorio?
Qual e' il contributo dell'Ente Locale di riferimento (Comune o Provincia) per la scuola e piu' in generale per le scuole del territorio?

Opportunità (Digitare al max 1500 caratteri)	Vincoli (Digitare al max 1500 caratteri)
<p>Nuove risorse economiche per la città potrebbero derivare da:</p> <ul style="list-style-type: none"> -Rivalutazione dell'area archeologica. -Valorizzazione del Parco Nazionale dell'Asinara. -Rivalutazione dell'area portuale. -Bonifiche delle aree industriali. <p>In generale dal riconoscimento, da parte della Regione Sardegna, dell'area vasta del sassarese come Area Metropolitana integrata che favorirebbe la creazione di una progettazione e programmazione in rete ai fini di uno sviluppo sostenibile.</p> <p>Il territorio offre varie opportunità e cresce nella popolazione la consapevolezza della necessità di puntare su uno sviluppo alternativo a quello industriale, fallito e devastante, che valorizzi storia, cultura e ambiente. Per la scuola, considerata la sua tradizionale marginalità nei processi, l'opportunità di parteciparvi in posizione di preminenza per costruire una "comunità educante" in rete con tutte le agenzie formative del territorio. Pur nella criticità l'interesse per l'istruzione e la formazione è in crescita così come l'impegno solidale da parte di individui e associazioni.</p>	<p>Scarsissime risorse economiche e forti difficoltà gestionali anche da parte delle amministrazioni con un generale e diffuso senso di sfiducia tra la popolazione. Progetti territoriali in molti campi interrotti e mai portati a termine; prospettive occupazionali e di sviluppo sempre in decrescita; alto tasso di disoccupazione e crescente tendenza all'emigrazione.</p> <p>Forte rischio di deriva nella dispersione scolastica, nel disagio economico-esistenziale, aumento progressivo dei BES a cui, senza risorse materiali e umane, la scuola fatica a dare risposte.</p>

1.3 Risorse economiche e materiali

1.3.b Edilizia e rispetto delle norme sulla sicurezza

1.3.b.1 Certificazioni

Certificazioni				
		Riferimento Provinciale %	Riferimento Regionale %	Riferimento Nazionale %
Validi	Nessuna certificazione rilasciata	50,9	47,1	23,4
	Certificazioni rilasciate parzialmente	32,7	41,7	55,3
	Tutte le certificazioni rilasciate	16,4	11,2	21,4
Situazione della scuola: SSIC841007	Nessuna certificazione rilasciata			

1.3.b.2 Sicurezza edifici e superamento barriere architettoniche

Sicurezza edifici e superamento barriere architettoniche				
		Riferimento Provinciale %	Riferimento Regionale %	Riferimento Nazionale %
Validi	Nessun adeguamento	0,0	0,0	0,1
	Parziale adeguamento	85,5	80,1	77,5
	Totale adeguamento	14,5	19,9	22,4
Situazione della scuola: SSIC841007		Parziale adeguamento		

Sezione di valutazione

Domande Guida
Qual e' la qualita' delle strutture della scuola (es. struttura degli edifici, raggiungibilita' delle sedi, ecc.)?
Qual e' la qualita' degli strumenti in uso nella scuola (es. LIM, pc, ecc.)?
Quali le risorse economiche disponibili?

Opportunità (Digitare al max 1500 caratteri)	Vincoli (Digitare al max 1500 caratteri)
<p>Le scuole dell'Istituto sono tutte abbastanza vicine fra loro, facilmente raggiungibili perchè situate in zone centrali della città, con elevata densità di popolazione. Risultano tutte accoglienti, fornite di spazi verdi e luoghi per le attività collettive e l'accoglienza dell'utenza.</p> <p>La struttura degli edifici si può considerare generalmente buona, con la manutenzione ordinaria che, in ogni caso, è stata sempre assicurata. Alcune criticità storiche (pavimenti e infissi nella sede di Borgona), sono da sempre segnalate ed oggetto di costante controllo; nella sede, sono, in ogni caso, in corso lavori per la messa a norma dell'impianto antincendio e per migliorare la fruibilità del caseggiato. Per la sede della scuola secondaria di Via Brunelleschi, è stato presentato il progetto per l'ampliamento della sede.</p> <p>Le sedi della primaria e della secondaria sono dotate di LIM,PC, ecc. e, in ognuna di esse, sono presenti sale mensa, sale riunioni,palestre, biblioteche e laboratori(scienze, informatica, arte). Tutte le sedi, comprese quelle dell'infanzia, sono dotate di connessione internet. Le uniche risorse disponibili sono quelle della L.R.31/84 per il diritto allo studio. Altre risorse, davvero irrisorie, sono dalla L.440/97 e, talvolta, dai progetti della Regione Autonoma della Sardegna o del MIUR a cui la scuola partecipa.</p>	<p>Uffici sottodimensionati negli spazi rispetto al numero del personale che vi opera quotidianamente.</p> <p>Lavori di manutenzione straordinaria protratti nel tempo senza rispetto sia della programmazione condivisa sia di quella della scuola, con conseguenti seri problemi alla gestione delle attività didattiche. Situazioni emergenziali sempre tamponate e mai risolte del tutto per mancanza di risorse pur essendo fonti di rischio: pavimenti ed infissi esterni in metallo di Borgona.</p> <p>Non esiste una ottimale connessione ad INTERNET in quanto ciò che viene fornito dal CED dell'amministrazione comunale non è pienamente sufficiente al fabbisogno didattico ed al funzionamento contemporaneo di un elevato numero di LIM.</p> <p>In relazione all'aumento del numero della classi e al deterioramento di alcune vecchie macchine non tutte le aule della didattica, allo stato attuale, risultano fornite di LIM.</p> <p>L'assenza di risorse per la manutenzione tecnologica (uffici, LIM, registro elettronico, sito web) crea seri problemi alla tenuta costante delle attività didattiche ed all'intera gestione amministrativa-finanziaria della scuola.</p>

1.4 Risorse professionali

1.4.a Caratteristiche degli insegnanti

1.4.a.1 Tipologia di contratto degli insegnanti

Istituto:SSIC841007 - Tipologia di contratto degli insegnanti Anno scolastico 2015-2016					
	Insegnanti a tempo indeterminato		Insegnanti a tempo determinato		TOTALE
	N°	%	N°	%	
SSIC841007	120	89,6	14	10,4	100,0
- Benchmark*					
SASSARI	6.002	83,2	1.215	16,8	100,0
SARDEGNA	20.711	83,6	4.054	16,4	100,0
ITALIA	679.419	86,1	109.359	13,9	100,0

1.4.a.2 Insegnanti a tempo indeterminato per fasce di eta'

Istituto:SSIC841007 - Insegnanti a tempo indeterminato per fasce di età Anno scolastico 2015-2016									
	<35		35-44		45-54		55+		Totale
	N°	%	N°	%	N°	%	N°	%	TOTALE
SSIC841007	4	3,3	30	25,0	51	42,5	35	29,2	100,0
- Benchmark*									
SASSARI	74	1,2	1.123	18,7	2.432	40,4	2.386	39,7	100,0
SARDEGNA	248	1,2	3.483	16,7	8.157	39,1	8.958	43,0	100,0
ITALIA	17.879	2,5	145.510	20,7	265.019	37,8	272.919	38,9	100,0

1.4.a.3 Titoli in possesso degli insegnanti a tempo indeterminato

Istituto:SSIC841007 - Tipologia di contratto degli insegnanti Anno scolastico 2014-2015 infanzia			
	Quota laureati	Quota diplomati	TOTALE
SSIC841007	8,3	91,7	100,0

Istituto:SSIC841007 - Tipologia di contratto degli insegnanti Anno scolastico 2014-2015 primaria			
	Quota laureati	Quota diplomati	TOTALE
SSIC841007	42,2	57,8	100,0

Istituto:SSIC841007 - Tipologia di contratto degli insegnanti Anno scolastico 2014-2015 secondaria			
	Quota laureati	Quota diplomati	TOTALE
SSIC841007	85,7	14,3	100,0

1.4.a.4 Insegnanti a tempo indeterminato per anni di servizio nella scuola (stabilita')

Istituto:SSIC841007 - Fasce Anni di Servizio degli insegnanti Anno scolastico 2015-2016								
	Corrente Anno		Da 2 a 5 anni		Da 6 a 10 anni		Oltre 10 anni	
	N°	%	N°	%	N°	%	N°	%
SSIC841007	20	19,4	28	27,2	6	5,8	49	47,6
- Benchmark*								
SASSARI	1.234	22,1	1.289	23,1	957	17,2	2.093	37,6
SARDEGNA	4.841	25,2	4.616	24,0	3.521	18,3	6.232	32,4
ITALIA	142.749	22,4	160.477	25,2	118.878	18,7	215.112	33,8

1.4.b Caratteristiche del Dirigente scolastico

1.4.b.1 Tipo di incarico del Dirigente scolastico

Tipo incarico del Dirigente scolastico - Anno Scolastico 2015-2016										
	Incarico effettivo		Incarico nominale		Incarico di reggenza		Incarico di presidenza		Nessun incarico di dirigenza attivo al 26/03/2015	
ISTITUTO	X									
- Benchmark*	N°	%	N°	%	N°	%	N°	%	N°	%
SASSARI	80	92,0	-	0,0	7	8,0	-	0,0	-	0,0
SARDEGN A	278	85,5	1	0,3	46	14,2	-	0,0	-	0,0
ITALIA	7.861	79,6	189	1,9	1.755	17,8	73	0,7	-	0,0

1.4.b.2 Anni di esperienza come Dirigente scolastico

Anni di esperienza come Dirigente scolastico				
		Riferimento Provinciale %	Riferimento Regionale %	Riferimento Nazionale %
Validi	Fino a 1 anno	9,1	8,7	10,9
	Da 2 a 3 anni	10,9	17,5	20
	Da 4 a 5 anni	0	0	1,5
	Più di 5 anni	80	73,8	67,7
Situazione della scuola: SSIC841007	Piu' di 5 anni			

1.4.b.3 Stabilita' del Dirigente scolastico

Stabilita' del Dirigente scolastico				
		Riferimento Provinciale %	Riferimento Regionale %	Riferimento Nazionale %
Validi	Fino a 1 anno	20	29,1	27,3
	Da 2 a 3 anni	23,6	30,1	34,6
	Da 4 a 5 anni	16,4	9,7	8,8
	Più di 5 anni	40	31,1	29,3
Situazione della scuola: SSIC841007		Piu' di 5 anni		

Sezione di valutazione

Domande Guida
Quali le caratteristiche socio anagrafiche del personale (es. eta', stabilita' nella scuola)?
Quali le competenze professionali e i titoli posseduti dal personale (es. certificazioni linguistiche, informatiche, ecc.)?

Opportunità (Digitare al max 1500 caratteri)	Vincoli (Digitare al max 1500 caratteri)
<p>Gli insegnanti della scuola a tempo indeterminato rappresentano il 92,2%, dato elevato rispetto alla provincia (83,2%), alla regione (85,1%) e al dato nazionale (84,1%).</p> <p>Personale laureato nella scuola dell'Infanzia è l'8,3%; nella Primaria è il 42,2%; nella Secondaria è l'85,7%.</p> <p>Il corpo docente di età > 45 anni rappresenta il 73,6% del totale: la media risulta più bassa rispetto al dato provinciale (80%), regionale (82%), nazionale (78,9%).</p> <p>Il dirigente ha un incarico effettivo di ruolo, ha un'anzianità di servizio di oltre cinque(5)anni e dirige questo Istituto da oltre cinque anni.</p> <p>Diversi docenti sono in possesso di certificazione informatica, linguistica, dottorato di ricerca, specializzazioni psicopedagogiche e musicali.</p>	<p>L'organico nei tre ordini di scuola è ridotto allo stretto necessario: nella scuola secondaria è tutto frontale, nella scuola primaria e dell'infanzia utilizza solo le contemporaneità ricavate dall'insegnamento della R.C. e finora (ma non più dal 2015-16)da quello della docente specialista d'inglese. Disponibilità annullata spesso dai tagli realizzati sull'organico del tempo pieno della primaria con il nostro IC penalizzato per avere 14 classi con quel tempo scuola. I tagli anche sulle sostituzioni di breve periodo comportano la necessità delle coperture delle assenze. La scarsità di organico, ha determinato un eccessivo frazionamento delle presenze dei docenti per classe.</p>

2 Esiti

2.1 Risultati scolastici

2.1.a Esiti degli scrutini

2.1.a.1 Studenti ammessi alla classe successiva

2.1.a.1 Studenti ammessi alla classe successiva - Primaria										
	Anno scolastico 2013/14					Anno scolastico 2014/15				
	% classe 1	% classe 2	% classe 3	% classe 4	% classe 5	% classe 1	% classe 2	% classe 3	% classe 4	% classe 5
SSIC841007	100,0	99,1	100,0	100,0	100,0	97,8	99,0	99,0	100,0	100,0
- Benchmark*										
SASSARI	99,0	99,4	99,6	99,5	99,6	98,6	98,8	99,3	99,0	99,2
SARDEGNA	98,8	98,8	99,2	99,1	99,0	97,7	98,0	98,3	98,3	98,3
Italia	97,8	98,2	98,4	98,5	98,3	96,9	97,3	97,4	97,4	97,2

2.1.a.1 Studenti ammessi alla classe successiva - Secondaria di I° grado				
	Anno scolastico 2013/14		Anno scolastico 2014/15	
	% classe 1	% classe 2	% classe 1	% classe 2
SSIC841007	98,3	93,1	92,2	95,1
- Benchmark*				
SASSARI	89,0	88,8	93,9	93,1
SARDEGNA	91,1	91,4	92,5	92,0
Italia	93,2	93,7	93,6	94,0

2.1.a.2 Studenti diplomati per votazione conseguita all'esame

2.1.a.2 Studenti diplomati per votazione conseguita all'esame												
	Anno scolastico 2013/14						Anno scolastico 2014/15					
	6 (%)	7 (%)	8 (%)	9 (%)	10 (%)	10 e Lode (%)	6 (%)	7 (%)	8 (%)	9 (%)	10 (%)	10 e Lode (%)
SSIC841007	8,0	24,1	29,9	14,9	3,4	19,5	27,4	21,7	24,5	13,2	4,7	8,5
- Benchmark*												
SASSARI	28,2	27,7	21,5	15,6	3,0	3,9	26,5	28,2	23,4	14,6	3,8	3,4
SARDEGNA	30,2	26,4	20,5	14,8	4,3	3,7	27,0	27,3	21,9	15,0	4,9	3,8
ITALIA	27,3	27,3	21,8	15,8	5,3	2,5	25,3	27,0	22,4	16,4	5,9	3,1

2.1.b Trasferimenti e abbandoni

2.1.b.1 Studenti che hanno abbandonato gli studi in corso d'anno

2.1.b.1 Studenti che hanno abbandonato gli studi in corso d'anno Anno scolastico 2014/15 - Primaria					
	% classe 1	% classe 2	% classe 3	% classe 4	% classe 5
SSIC841007	0,0	0,0	0,0	0,0	0,0
- Benchmark*					
SASSARI	0,2	0,1	0,1	0,2	0,1
SARDEGNA	0,3	0,2	0,2	0,1	0,1
Italia	0,3	0,1	0,1	0,1	0,1

2.1.b.1 Studenti che hanno abbandonato gli studi in corso d'anno Anno scolastico 2014/15 - Secondaria di I° grado			
	% classe 1	% classe 2	% classe 3
SSIC841007	0,0	0,8	1,8
- Benchmark*			
SASSARI	0,3	0,7	1,1
SARDEGNA	0,4	0,7	1,1
Italia	0,3	0,5	0,6

2.1.b.2 Studenti trasferiti - in entrata - in corso d'anno

2.1.b.2 Studenti trasferiti - in entrata - in corso d'anno Anno scolastico 2014/15 - Primaria					
	% classe 1	% classe 2	% classe 3	% classe 4	% classe 5
SSIC841007	1,1	1,0	0,0	1,0	0,0
- Benchmark*					
SASSARI	1,2	1,5	0,8	1,4	1,0
SARDEGNA	2,1	1,7	1,4	1,8	1,1
Italia	1,7	1,4	1,3	1,2	0,9

2.1.b.2 Studenti trasferiti - in entrata - in corso d'anno Anno scolastico 2014/15 - Secondaria di I° grado			
	% classe 1	% classe 2	% classe 3
SSIC841007	0,0	3,4	2,8
- Benchmark*			
SASSARI	2,4	1,9	1,0
SARDEGNA	3,0	2,0	1,6
Italia	1,7	1,5	1,1

2.1.b.3 Studenti trasferiti - in uscita - in corso d'anno

2.1.b.3 Studenti trasferiti - in uscita - in corso d'anno Anno scolastico 2014/15 - Primaria					
	% classe 1	% classe 2	% classe 3	% classe 4	% classe 5
SSIC841007	2,2	1,9	3,7	1,0	0,8
- Benchmark*					
SASSARI	2,7	2,1	1,6	1,8	1,7
SARDEGNA	3,2	2,3	2,0	2,5	2,1
Italia	2,9	2,3	2,1	1,9	1,5


2.1.b.3 Studenti trasferiti - in uscita - in corso d'anno Anno scolastico 2014/15 - Secondaria di I° grado			
	% classe 1	% classe 2	% classe 3
SSIC841007	0,8	4,7	1,8
- Benchmark*			
SASSARI	2,1	1,9	1,4
SARDEGNA	2,0	2,1	1,7
Italia	1,9	1,8	1,4

Sezione di valutazione

Domande Guida
Quanti studenti non sono ammessi alla classe successiva e perché? Ci sono concentrazioni di non ammessi in alcuni anni di corso o indirizzi di studio per le scuole superiori?
Quanti sono gli studenti sospesi in giudizio nelle scuole superiori? I debiti formativi si concentrano in determinate discipline, anni di corso, indirizzi o sezioni?
I criteri di valutazione adottati dalla scuola (studenti non ammessi alla classe successiva, studenti con debiti formativi) sono adeguati a garantire il successo formativo degli studenti?
Quali considerazioni si possono fare analizzando la distribuzione degli studenti per fascia di voto conseguito all'Esame di Stato (es. una parte consistente si colloca nelle fasce più basse, ci sono distribuzioni anomale per alcune fasce, cosa emerge dal confronto con il dato medio nazionale)?
Quanti e quali studenti abbandonano la scuola e perché?

Punti di Forza (Digitare al max 1500 caratteri)	Punti di Debolezza (Digitare al max 1500 caratteri)
<p>Gli studenti ammessi alla classe successiva nella primaria risultano essere in% maggiore rispetto alla media nazionale;nella secondaria, i dati sono vicini a quelli regionali. Le valutazioni degli studenti sono simili ai dati globali, risultando talvolta leggermente più alti, talvolta più bassi. Gli studenti con la Lode sono l'8,5% superiore rispetto ai globali(da 3,1% a 3,8%).Un solo alunno ha abbandonato gli studi nella 2a secondaria(0,8%) dato poco superiore ai dati globali. Nella 3a second.(1,8%)è superiore ai globali, in particolare ai dati naz(0,6%).Gli studenti in entrata della primaria risultano inferiori ai dati globali, mentre nella scuola second.risultano superiori.Gli studenti in uscita nella primaria nelle classi 1a, 2a, 4a, 5a risultano inferiori ai dati globali,mentre quelli della classe3asono sensibilmente superiori ai dati globali.Per quanto riguarda la scuola second. i dati: nella classe 1a (0,8%)inferioriale%prov(2,1%),reg(2,0%),naz(1,9%);nella cl.2a,uno superiore(4,7%)rispetto alle%prov(1,9%),reg(2,1%),naz(1,8%);in cl.3a(1,8%)sono più o meno come i globali(1,4%-1,7%).</p>	<p>Il numero di studenti in uscita dalla primaria in particolare nella classe 3a e nella classe 2a della secondaria, più elevato rispetto ai dati nazionali, è dovuto al trasferimento delle famiglie in altre località, a causa della mancanza di lavoro in questa città.</p>

Rubrica di Valutazione	
Criterio di qualità: La scuola garantisce il successo formativo degli studenti.	Situazione della scuola

La scuola non riesce a garantire il successo formativo per tutti gli studenti: la scuola perde molti studenti nel passaggio da un anno all'altro, oppure c'e' una percentuale anomala di trasferimenti o abbandoni, oppure ci sono concentrazioni anomale di non ammessi all'anno successivo e/o di abbandoni in alcuni anni di corso, sezioni, plessi o indirizzi di scuola. La distribuzione degli studenti per fasce di voto evidenzia una concentrazione eccessiva nelle fasce piu' basse.		1 - Molto critica
		2 -
La scuola perde alcuni studenti nel passaggio da un anno all'altro, ci sono alcuni trasferimenti e abbandoni. La distribuzione degli studenti per fasce di voto evidenzia una concentrazione anomala in alcune fasce.		3 - Con qualche criticita'
		4 -
La scuola non perde studenti nel passaggio da un anno all'altro, tranne singoli casi giustificati. La distribuzione degli studenti per fasce di voto evidenzia una situazione di equilibrio.		5 - Positiva
		6 -
La scuola non perde studenti nel passaggio da un anno all'altro e accoglie studenti provenienti da altre scuole. La distribuzione degli studenti per fasce di voto evidenzia una situazione di equilibrio. I criteri di selezione adottati dalla scuola sono adeguati a garantire il successo formativo degli studenti.		7 - Eccellente

Motivazione del giudizio assegnato

Nella scuola risultano alcuni trasferimenti in entrata e in uscita , dovuti a spostamenti del nucleo familiare.
La distribuzione degli studenti per fasce di voto evidenzia una situazione di equilibrio.

2.2 Risultati nelle prove standardizzate nazionali

2.2.a Risultati degli studenti nelle prove di italiano e matematica

2.2.a.1234 Punteggio in italiano e matematica

*Differenze nel punteggio rispetto a scuole con contesto socio-economico e culturale simile (ESCS)

Istituto: SSIC841007 - Risultati degli studenti nelle prove di italiano e matematica - Anno Scolastico 2014/15										
Livello Classe/Plesso/Classe	Prova di Italiano				Prova di Matematica					
	Punteggio medio	Sardegna	Sud e Isole	ITALIA	Punt. ESCS (*)	Punteggio medio	Sardegna	Sud e Isole	ITALIA	Punt. ESCS (*)
		53,5	55,2	56,4			50,7	54,5	54,2	
2-Scuola primaria - Classi seconde	54,3	↔	↔	↓	n.d.	65,2	↑	↑	↑	n.d.
SSEE841019	46,6	n/a	n/a	n/a	n/a	68,5	n/a	n/a	n/a	n/a
SSEE841019 - II A	67,0	↑	↑	↑	n.d.	75,4	↑	↑	↑	n.d.
SSEE841019 - II B	9,2	↓	↓	↓	n.d.	64,0	↑	↑	↑	n.d.
SSEE841019 - II C	64,6	↑	↑	↑	n.d.	66,3	↑	↑	↑	n.d.
SSEE84102A	65,4	n/a	n/a	n/a	n/a	60,1	n/a	n/a	n/a	n/a
SSEE84102A - II A	64,8	↑	↑	↑	n.d.	55,0	↑	↔	↔	n.d.
SSEE84102A - II B	66,2	↑	↑	↑	n.d.	66,6	↑	↑	↑	n.d.
		51,7	55,1	56,6			49,2	52,8	54,6	
5-Scuola primaria - Classi quinte	63,7	↑	↑	↑	n.d.	63,2	↑	↑	↑	n.d.
SSEE841019	63,8	n/a	n/a	n/a	n/a	63,6	n/a	n/a	n/a	n/a
SSEE841019 - V A	64,2	↑	↑	↑	n.d.	63,8	↑	↑	↑	n.d.
SSEE841019 - V B	64,6	↑	↑	↑	n.d.	n.d.				n.d.
SSEE841019 - V C	70,1	↑	↑	↑	n.d.	71,9	↑	↑	↑	n.d.
SSEE841019 - V D	57,0	↑	↔	↔	n.d.	54,3	↑	↔	↔	n.d.
SSEE84102A	63,4	n/a	n/a	n/a	n/a	62,6	n/a	n/a	n/a	n/a
SSEE84102A - V A	64,8	↑	↑	↑	n.d.	65,9	↑	↑	↑	n.d.
SSEE84102A - V B	62,0	↑	↑	↑	n.d.	59,2	↑	↑	↑	n.d.
		59,6	55,9	60,3			49,9	48,2	53,5	
8-Scuola secondaria di I grado - Classi terze	63,0	↑	↑	↑	n.d.	51,0	↔	↑	↓	n.d.
SSMM841018	63,0	n/a	n/a	n/a	n/a	51,0	n/a	n/a	n/a	n/a
SSMM841018 - III A	61,3	↔	↑	↑	n.d.	43,9	↓	↓	↓	n.d.
SSMM841018 - III B	65,6	↑	↑	↑	n.d.	54,7	↑	↑	↑	n.d.
SSMM841018 - III C	64,4	↑	↑	↑	n.d.	56,0	↑	↑	↑	n.d.
SSMM841018 - III D	60,3	↔	↑	↔	n.d.	56,6	↑	↑	↑	n.d.
SSMM841018 - III E	63,5	↑	↑	↑	n.d.	43,7	↓	↓	↓	n.d.

2.2.b Livelli di apprendimento degli studenti

2.2.b.1 Alunni collocati nei diversi livelli in italiano e in matematica

2.2.b.1 Alunni collocati nei diversi livelli in italiano e in matematica - Anno Scolastico 2014/15										
Classe/Istituto/Ra ggruppamento geografico	Italiano					Matematica				
	Numero studenti Livello 1	Numero studenti Livello 2	Numero studenti Livello 3	Numero studenti Livello 4	Numero studenti Livello 5	Numero studenti Livello 1	Numero studenti Livello 2	Numero studenti Livello 3	Numero studenti Livello 4	Numero studenti Livello 5
SSEE841019 - II A	1	5	2	1	9	1	0	2	0	14
SSEE841019 - II B	17	0	0	0	0	1	1	3	7	6
SSEE841019 - II C	2	2	2	4	5	1	3	2	2	9
SSEE84102A - II A	2	1	4	2	9	5	3	3	3	5
SSEE84102A - II B	2	3	1	2	8	2	1	1	3	8
	% studenti Livello 1	% studenti Livello 2	% studenti Livello 3	% studenti Livello 4	% studenti Livello 5	% studenti Livello 1	% studenti Livello 2	% studenti Livello 3	% studenti Livello 4	% studenti Livello 5
SSIC841007	28,6	13,1	10,7	10,7	36,9	11,6	9,3	12,8	17,4	48,8
Sardegna	33,3	16,3	13,0	14,2	23,2	38,0	16,2	8,7	13,6	23,5
Sud e Isole	27,6	19,1	14,5	13,7	25,0	29,7	14,2	11,1	14,7	30,3
Italia	27,0	18,1	12,9	14,3	27,7	30,2	15,4	9,9	15,6	28,9

2.2.b.1 Alunni collocati nei diversi livelli in italiano e in matematica - Anno Scolastico 2014/15										
Classe/Istituto/Ra ggruppamento geografico	Italiano					Matematica				
	Numero studenti Livello 1	Numero studenti Livello 2	Numero studenti Livello 3	Numero studenti Livello 4	Numero studenti Livello 5	Numero studenti Livello 1	Numero studenti Livello 2	Numero studenti Livello 3	Numero studenti Livello 4	Numero studenti Livello 5
SSEE841019 - V A	0	1	6	4	3	0	2	2	6	5
SSEE841019 - V B	1	4	3	3	6	-	-	-	-	-
SSEE841019 - V C	0	1	5	4	10	0	2	1	5	14
SSEE841019 - V D	5	3	5	2	6	5	4	5	1	5
SSEE84102A - V A	0	2	6	5	5	0	2	1	8	7
SSEE84102A - V B	3	3	2	4	6	4	1	4	1	8
	% studenti Livello 1	% studenti Livello 2	% studenti Livello 3	% studenti Livello 4	% studenti Livello 5	% studenti Livello 1	% studenti Livello 2	% studenti Livello 3	% studenti Livello 4	% studenti Livello 5
SSIC841007	8,3	13,0	25,0	20,4	33,3	9,7	11,8	14,0	22,6	41,9
Sardegna	31,6	20,1	18,5	11,3	18,5	36,3	21,3	9,6	11,6	21,2
Sud e Isole	23,2	20,4	19,1	15,1	22,2	30,4	17,7	11,9	11,1	28,9
Italia	21,2	20,1	20,1	14,3	24,3	26,7	18,5	12,4	12,3	30,1

2.2.b.1 Alunni collocati nei diversi livelli in italiano e in matematica - Anno Scolastico 2014/15										
Classe/Istituto/Ra ggruppamento geografico	Italiano					Matematica				
	Numero studenti Livello 1	Numero studenti Livello 2	Numero studenti Livello 3	Numero studenti Livello 4	Numero studenti Livello 5	Numero studenti Livello 1	Numero studenti Livello 2	Numero studenti Livello 3	Numero studenti Livello 4	Numero studenti Livello 5
SSMM841018 - III A	5	3	0	9	4	9	6	4	1	2
SSMM841018 - III B	3	2	3	4	6	5	4	1	4	4
SSMM841018 - III C	3	4	3	10	3	5	5	1	3	9
SSMM841018 - III D	2	4	8	2	2	3	5	2	3	5
SSMM841018 - III E	3	4	3	2	6	5	8	1	4	0
	% studenti Livello 1	% studenti Livello 2	% studenti Livello 3	% studenti Livello 4	% studenti Livello 5	% studenti Livello 1	% studenti Livello 2	% studenti Livello 3	% studenti Livello 4	% studenti Livello 5
SSIC841007	16,3	17,4	17,4	27,6	21,4	27,3	28,3	9,1	15,2	20,2
Sardegna	23,2	16,0	17,7	17,5	25,6	29,2	22,8	17,7	14,6	15,6
Sud e Isole	28,3	20,7	17,1	15,8	18,1	33,0	23,3	15,3	12,9	15,5
Italia	21,7	18,1	16,8	18,6	24,8	25,2	20,2	15,4	13,4	25,9

2.2.c Variabilità dei risultati fra le classi

2.2.c.1 Varianza interna alle classi e fra le classi


2.2.c.1 - Variabilità dei punteggi TRA le classi e DENTRO le classi - Italiano e Matematica - Scuola primaria - Classi quinte - Anno Scolastico 2014/15				
Istituto/Raggruppamento o geografico	TRA_ita (%)	DENTRO_ita (%)	TRA_mat (%)	DENTRO_mat (%)
SSIC841007	9,1	90,9	16,3	83,7
- Benchmark*				
Sud e Isole	15,9	84,1	23,7	76,3
ITALIA	8,9	91,1	10,2	89,8

Sezione di valutazione

Domande Guida
Quali risultati raggiunge la scuola nelle prove standardizzate nazionali di italiano e matematica?
La scuola riesce ad assicurare esiti uniformi tra le varie classi? Il livello raggiunto dagli studenti nelle prove INVALSI e' ritenuto affidabile - conoscendo l'andamento abituale delle classi - oppure c'e' il sospetto di comportamenti opportunistici (cheating)?
Le disparita' a livello di risultati tra gli alunni meno dotati e quelli piu' dotati sono in aumento o in regressione nel corso della loro permanenza a scuola?
Queste disparita' sono concentrate in alcune sedi, indirizzi o sezioni?

Punti di Forza (Digitare al max 1500 caratteri)	Punti di Debolezza (Digitare al max 1500 caratteri)
La scuola raggiunge risultati in linea con i dati globali, spesso, nella primaria, sono superiori ai dati nazionali. Le variabilità all'interno delle classi risultano in regressione sia nella primaria che nella secondaria, per matematica. La variabilità tra le classi risulta diminuita per italiano.	Risultano criticità per ciò che riguarda l'italiano in una seconda della secondaria, e per due terzi della secondaria in matematica, per le quali è stato rilevato un alto cheating. La variabilità è ancora un po' alta per matematica tra le diverse classi dell'Istituto.

Rubrica di Valutazione	
Criterio di qualità: La scuola assicura l'acquisizione dei livelli essenziali di competenze (misurate con le prove standardizzate nazionali) per tutti gli studenti.	Situazione della scuola
Il punteggio di italiano e/o matematica della scuola alle prove INVALSI e' inferiore rispetto a quello di scuole con background socio-economico e culturale simile. I punteggi delle diverse classi in italiano e/o matematica sono molto distanti e la varianza tra classi in italiano e/o matematica e' decisamente superiore a quella media. La quota di studenti collocata nei livelli 1 e 2 in italiano e in matematica e' notevolmente superiore alla media nazionale.	1 - Molto critica
	2 -
Il punteggio di italiano e matematica della scuola alle prove INVALSI e' in linea con quello di scuole con background socio-economico e culturale simile. La varianza tra classi in italiano e in matematica e' uguale o di poco superiore a quella media, i punteggi delle classi non si discostano molto dalla media della scuola, anche se ci sono casi di singole classi in italiano e matematica che si discostano in negativo. La quota di studenti collocata nei livelli 1 e 2 in italiano e in matematica e' in linea con la media nazionale.	3 - Con qualche criticita'
	4 -

<p>Il punteggio di italiano e matematica della scuola alle prove INVALSI e' superiore a quello di scuole con background socio-economico e culturale simile. La varianza tra classi in italiano e matematica e' in linea o di poco inferiore a quella media, i punteggi delle classi non si discostano dalla media della scuola oppure in alcune classi si discostano in positivo. La quota di studenti collocata nei livelli 1 e 2 in italiano e in matematica e' inferiore alla media nazionale.</p>		5 - Positiva
		6 -
<p>Il punteggio di italiano e matematica della scuola alle prove INVALSI e' superiore a quello di scuole con background socio-economico e culturale simile ed e' superiore alla media nazionale. La varianza tra classi in italiano e matematica e' inferiore a quella media. I punteggi delle diverse classi in italiano e matematica non si discostano dalla media della scuola. La quota di studenti collocata nei livelli 1 e 2 in italiano e in matematica e' decisamente inferiore alla media nazionale.</p>		7 - Eccellente

Motivazione del giudizio assegnato

- I risultati in italiano e matematica, nonostante le anomalie riscontrate, risultano in linea e talvolta superiori ai dati nazionali.
- La quota di studenti collocata nei livelli 1 e 2 è decisamente inferiore alla media nazionale.
- La quota di studenti collocata a livello 5 è nettamente superiore alla media nazionale.
- Le variabilità all'interno delle classi risultano in regressione sia nella primaria che nella secondaria, per matematica. La variabilità tra le classi risulta diminuita per italiano.
- La variabilità è ancora un po' alta per matematica tra le diverse classi dell'Istituto.


2.3 Competenze chiave e di cittadinanza

Sezione di valutazione

Domande Guida
La scuola valuta le competenze di cittadinanza degli studenti (es. il rispetto delle regole, lo sviluppo del senso di legalità e di un'etica della responsabilità, la collaborazione e lo spirito di gruppo)?
La scuola adotta criteri di valutazione comuni per l'assegnazione del voto di comportamento?
La scuola valuta le competenze chiave degli studenti come l'autonomia di iniziativa e la capacità di orientarsi? In che modo la scuola valuta queste competenze (osservazione del comportamento, individuazione di indicatori, questionari, ecc.) ?
Qual è il livello delle competenze chiave e di cittadinanza raggiunto dagli studenti nel loro percorso scolastico? Ci sono differenze tra classi, sezioni, plessi, indirizzi o ordini di scuola?

Punti di Forza (Digitare al max 1500 caratteri)	Punti di Debolezza (Digitare al max 1500 caratteri)
<p>La scuola valuta le competenze di cittadinanza nei suoi aspetti sociali e civici attraverso l'osservazione dei comportamenti: rispetto delle regole, autonomia organizzativa di lavoro e responsabilità, collaborazione e sensibilità, sviluppo del senso di legalità.</p> <p>La promozione di tali competenze avviene attraverso numerose attività a carattere laboratoriale e collaborativo, gestite e realizzate attraverso la micro progettualità individuale e di gruppo, improntate sull'educazione ambientale, alla salute, sull'attività sportiva e musicale, sulla salute in genere e, in particolare, sull'educazione alimentare. Inoltre attiva e costruisce numerosi eventi, anche in collaborazione con il territorio, sull'educazione alla legalità e la prevenzione dei fenomeni di devianza e bullismo.</p> <p>Il livello di competenze raggiunto, in base agli esiti rilevati negli scrutini, può essere considerato più che buono.</p>	<p>Il curriculum verticale per competenze, comprese quelle relative alla cittadinanza, è in fase di elaborazione.</p> <p>L'applicazione di eguali indicatori, pur accolta, condivisa e applicata è ancora da formalizzare.</p>

Rubrica di Valutazione	
Criterio di qualità: La scuola assicura l'acquisizione delle competenze chiave e di cittadinanza degli studenti.	Situazione della scuola
Il livello delle competenze chiave e di cittadinanza raggiunto dagli studenti non è soddisfacente; nella maggior parte delle classi le competenze sociali e civiche sono scarsamente sviluppate (collaborazione tra pari, responsabilità e rispetto delle regole). La maggior parte degli studenti non raggiunge una adeguata autonomia nell'organizzazione dello studio e nell'autoregolazione dell'apprendimento. La scuola non adotta modalità comuni per la valutazione delle competenze chiave e di cittadinanza degli studenti.	1 - Molto critica
	2 -
Il livello delle competenze chiave e di cittadinanza raggiunto dagli studenti è accettabile; sono presenti alcune situazioni (classi, plessi, ecc.) nelle quali le competenze sociali e civiche sono scarsamente sviluppate (collaborazione tra pari, responsabilità e rispetto delle regole). In generale gli studenti raggiungono una sufficiente autonomia nell'organizzazione dello studio e nell'autoregolazione dell'apprendimento, ma alcuni studenti non raggiungono una adeguata autonomia. La scuola adotta criteri comuni per la valutazione del comportamento, ma non utilizza strumenti per valutare il raggiungimento delle competenze chiave e di cittadinanza degli studenti.	3 - Con qualche criticità
	4 -

<p>Il livello delle competenze chiave e di cittadinanza raggiunto dagli studenti e' buono; le competenze sociali e civiche sono adeguatamente sviluppate (collaborazione tra pari, responsabilita' e rispetto delle regole). La maggior parte degli studenti raggiunge una adeguata autonomia nell'organizzazione dello studio e nell'autoregolazione dell'apprendimento. Non sono presenti concentrazioni anomale di comportamenti problematici in specifiche sezioni, plessi, indirizzi di scuola. La scuola adotta criteri comuni per la valutazione del comportamento e utilizza almeno uno strumento per valutare il raggiungimento delle competenze chiave e di cittadinanza degli studenti.</p>		5 - Positiva
		6 -
<p>Il livello delle competenze chiave e di cittadinanza raggiunto dagli studenti e' elevato; in tutte le classi le competenze sociali e civiche sono adeguatamente sviluppate (collaborazione tra pari, responsabilita' e rispetto delle regole) e in alcune classi raggiungono un livello ottimale. La maggior parte degli studenti raggiunge una adeguata autonomia nell'organizzazione dello studio e nell'autoregolazione dell'apprendimento e una parte di essi raggiunge livelli eccellenti. Non sono presenti concentrazioni anomale di comportamenti problematici in specifiche sezioni, plessi, indirizzi di scuola. La scuola adotta criteri comuni per la valutazione del comportamento e utilizza piu' strumenti per valutare il raggiungimento delle competenze chiave e di cittadinanza degli studenti.</p>		7 - Eccellente

Motivazione del giudizio assegnato

Il processo attivato a vari livelli si è dimostrato più che positivo ed ha fornito buoni risultati nei comportamenti degli alunni con ricadute rilevanti nel clima generale della scuola e nella gestione delle classi. I comportamenti problematici sono minimi ed i provvedimenti disciplinari nella secondaria sono quasi inesistenti, grazie ad un'attività educativa e ad una modalità d'ascolto costante, mirata all'attenzione verso la dimensione affettiva- relazionale nonché potenziata con interventi psicologici diretti e laboratori di educazione razionale emotiva per gli alunni. La maggior parte dei genitori hanno risposto molto positivamente collaborando sempre più con la scuola in una prospettiva di "comunità educante". A ciò ha contribuito anche il lavoro della Consulta dei Genitori creata in funzione dell'apertura all'utenza e della piena collaborazione educativa. La scuola si propone di adottare criteri comuni per la valutazione del comportamento, ed è ancora in via di definizione l'utilizzo di strumenti per valutare il raggiungimento delle competenze chiave e di cittadinanza.

2.4 Risultati a distanza

2.4.c Successo negli studi secondari di II grado

2.4.c.1 Consiglio orientativo per tipologia

2.4.c.1 Consiglio orientativo per tipologia								
	% Artistica	% Linguistica	% Professionale	% Qualsiasi area	% Scientifica	% Tecnica	% Umanistica	% Apprendistato
SSIC841007	6,6	10,9	23,7	7,3	17,8	24,4	9,7	0

2.4.c.2 Corrispondenza tra consiglio orientativo e scelta effettuata

2.4.c.2 Corrispondenza tra consiglio orientativo e scelta effettuata				
	Consigli Corrispondenti		Consigli non Corrispondenti	
	%		%	
SSIC841007		60,9		39,1
SASSARI		73,9		26,1
SARDEGNA		75,2		24,8
ITALIA		71,6		28,4

2.4.c.3 Promossi al I anno che hanno seguito il consiglio orientativo


2.4.c.3 Promossi al I anno che hanno seguito il consiglio orientativo		
	Promossi che hanno seguito il Consiglio Orientativo	Promossi che non hanno seguito il Consiglio Orientativo
	%	%
SSIC841007	69,9	20,0
- Benchmark*		
SASSARI	77,7	61,7
SARDEGNA	79,8	57,8
ITALIA	75,3	50,1

Sezione di valutazione

Domande Guida
Per la scuola primaria - Quali sono gli esiti degli studenti usciti dalla scuola primaria al termine del primo anno di scuola secondaria di I grado? [Nel caso in cui la grande maggioranza degli studenti della primaria si iscriva nella secondaria del medesimo Istituto Comprensivo si puo' utilizzare l'indicatore 2.1.a sugli Esiti degli scrutini]
Per la scuola secondaria di I grado - Quali sono i risultati dei propri studenti nel percorso scolastico successivo? In che misura il consiglio orientativo e' seguito? In che misura il consiglio orientativo e' efficace?
Per la scuola secondaria di II grado - Qual e' la riuscita dei propri studenti nei successivi percorsi di studio? Quanti studenti iscritti all'universita' non hanno conseguito crediti? Coloro che hanno conseguito crediti universitari ne hanno conseguiti in misura adeguata (tenendo conto che andrebbero conseguiti in media 60 crediti per ciascun anno di corso)?
Per la scuola secondaria di II grado - Qual e' la riuscita dei propri studenti nel mondo del lavoro? (La scuola potrebbe considerare, se in possesso dei relativi dati, la quota di ex studenti occupati dopo 3 o 5 anni dal diploma, la coerenza tra il titolo di studio conseguito e il settore lavorativo, o ancora esaminare quanti studenti hanno trovato un impiego nella regione di appartenenza e quanti al di fuori di essa).

Punti di Forza (Digitare al max 1500 caratteri)	Punti di Debolezza (Digitare al max 1500 caratteri)
<p>Non sono disponibili dati aggiornati, pertanto, i punti di forza, punti di debolezza, valutazione e motivazione sono relativi a quanto scritto lo scorso anno.</p> <p>Il 98,3% degli studenti usciti dalla scuola primaria, al termine del primo anno di scuola secondaria di I grado, sono stati ammessi alla classe successiva.</p> <p>Per quanto riguarda la scuola secondaria di II grado il consiglio orientativo è seguito dall'81% degli studenti.</p> <p>La maggior parte degli studenti frequentano gli istituti superiori presenti nel territorio, questo facilita un monitoraggio continuo.</p>	<p>Il risultato degli studenti usciti dalla secondaria di I grado, al termine del primo anno di scuola secondaria di II grado appare negativo: solo il 71,9% circa degli studenti che hanno seguito il consiglio orientativo è ammesso alla classe successiva. Tra quelli che non hanno seguito il consiglio orientativo, il dato precipita al 57,1%.Il dato, è riferito, in ogni caso, ad un numero di alunni esiguo con una significatività da valutare.</p> <p>Questi dati aprono alla necessità di ripensare l'orientamento, che andrebbe visto nel confronto e condivisione di molti aspetti: criteri di valutazione, approccio metodologico, dimensione relazionale.</p>

Rubrica di Valutazione	
Criterio di qualità: La scuola favorisce il successo degli studenti nei successivi percorsi di studio e di lavoro.	Situazione della scuola

<p>Per le scuole del I ciclo - La scuola non monitora i risultati a distanza degli studenti oppure i risultati degli studenti nel successivo percorso di studio non sono soddisfacenti: una quota consistente di studenti o specifiche tipologie di studenti incontra difficoltà di apprendimento (non sono ammessi alla classe successiva, hanno debiti formativi o cambiano l'indirizzo di studio) e/o abbandona gli studi nel percorso successivo. Per le scuole del II ciclo - La scuola non monitora i risultati degli studenti nei successivi percorsi di studio e di avviamento al mondo del lavoro (stage, formazione non universitaria, ecc.) e il loro inserimento nel mercato del lavoro. Il numero di immatricolati all'università è inferiore a quello medio provinciale e regionale. I risultati raggiunti dagli studenti immatricolati all'università sono molto bassi (la mediana dei crediti conseguiti all'università dai diplomati dopo 1 e 2 anni è inferiore a 20 su 60).</p>		1 - Molto critica
		2 -
<p>Per le scuole del I ciclo - I risultati degli studenti nel successivo percorso di studio sono sufficienti: diversi studenti incontrano difficoltà di apprendimento (non sono ammessi alla classe successiva, hanno debiti formativi o cambiano l'indirizzo di studio) e/o abbandonano gli studi nel percorso successivo. Per le scuole del II ciclo - La scuola non raccoglie in modo sistematico informazioni sui risultati degli studenti nei successivi percorsi di studio e di avviamento al mondo del lavoro (stage, formazione non universitaria, ecc.) e il loro inserimento nel mercato del lavoro. Il numero di immatricolati all'università è nella media o di poco inferiore alla media provinciale e regionale. I risultati raggiunti dagli studenti immatricolati all'università sono mediocri (la mediana dei crediti conseguiti dai diplomati dopo 1 e 2 anni di università è compresa tra 20 e 30 su 60).</p>		3 - Con qualche criticità
		4 -
<p>Per le scuole del I ciclo - I risultati degli studenti nel successivo percorso di studio sono buoni: pochi studenti incontrano difficoltà di apprendimento (non sono ammessi alla classe successiva, hanno debiti formativi o cambiano l'indirizzo di studio) e il numero di abbandoni nel percorso di studi successivo è molto contenuto. Per le scuole del II ciclo - La scuola monitora in maniera sistematica i risultati degli studenti nei successivi percorsi di studio e di avviamento al mondo del lavoro (stage, formazione non universitaria, ecc.) e il loro inserimento nel mercato del lavoro. Il numero di immatricolati all'università è superiore alla media provinciale e regionale. I risultati raggiunti dagli studenti immatricolati all'università sono buoni (la mediana dei crediti conseguiti dai diplomati dopo 1 e 2 di università anni è almeno 30 su 60).</p>		5 - Positiva
		6 -
<p>Per le scuole del I ciclo - I risultati degli studenti nel percorso successivo di studio sono molto positivi: in rari casi gli studenti incontrano difficoltà di apprendimento (non sono ammessi alla classe successiva, hanno debiti formativi o cambiano l'indirizzo di studio) e non ci sono episodi di abbandono degli studi nel percorso successivo. Per le scuole del II ciclo - La scuola monitora in maniera sistematica i risultati degli studenti nei successivi percorsi di studio e di avviamento al mondo del lavoro (stage, formazione non universitaria, ecc.) e il loro inserimento nel mercato del lavoro. Il numero di immatricolati all'università è superiore alla media provinciale e regionale. I risultati raggiunti dagli studenti immatricolati all'università sono molto positivi (la mediana dei crediti conseguiti dai diplomati dopo 1 e 2 anni di università è superiore a 40 su 60).</p>		7 - Eccellente

Motivazione del giudizio assegnato

I risultati degli studenti nel successivo percorso di studio (primo anno della secondaria di secondo grado) non sono sempre soddisfacenti: diversi studenti incontrano difficoltà di apprendimento (non sono ammessi alla classe successiva, hanno debiti formativi o cambiano l'indirizzo di studio) e/o abbandonano gli studi nel percorso successivo. La progettazione delle attività di orientamento va ripensata alla base nonché meglio condivisa con le scuole secondarie di secondo grado.

Lista Indicatori Scuola - Sezione: Esiti	
Anomalie Dati Invalsi	Anomalie Dati Invalsi (RAV).pdf
Competenze chiave e di cittadinanza	Per il nostro sistema scolastico si individuano le quattro competenze europee prioritari1.pdf
Esiti risultati a distanza 2 punto 4 c3	INDICATORE RAV ESITI -RISULTATI A DISTANZA.pdf

3A Processi - Pratiche educative e didattiche

3A.1 Curricolo, progettazione e valutazione

Subarea: Curricolo e offerta formativa

3.1.a Curricolo

3.1.a.1 Presenza degli aspetti relativi all'elaborazione del curricolo-PRIMARIA

Presenza degli aspetti relativi all'elaborazione del curricolo-PRIMARIA				
		Riferimento Provinciale %	Riferimento Regionale %	Riferimento Nazionale %
Validi	Basso grado di presenza	19,6	17	10
	Medio - basso grado di presenza	11,8	12,9	6
	Medio - alto grado di presenza	29,4	25,3	29,3
	Alto grado di presenza	39,2	44,8	54,7
Situazione della scuola: SSIC841007		Alto grado di presenza		

3.1.a.1 Presenza degli aspetti relativi all'elaborazione del curricolo-SECONDARIA

Presenza degli aspetti relativi all'elaborazione del curricolo-SECONDARIA				
		Riferimento Provinciale %	Riferimento Regionale %	Riferimento Nazionale %
Validi	Basso grado di presenza	23,4	21,4	11,7
	Medio - basso grado di presenza	10,6	8,8	5,6
	Medio - alto grado di presenza	19,1	18,7	27,2
	Alto grado di presenza	46,8	51,1	55,5
Situazione della scuola: SSIC841007		Medio-basso grado di presenza		

3.1.a.2 Aspetti del curriculum presenti-PRIMARIA

Istituto:SSIC841007 - Aspetti del curriculum presenti-PRIMARIA				
opzione	Situazione della scuola: SSIC841007	Riferimento Provinciale (% scuole in cui sono presenti gli aspetti seguenti)	Riferimento Regionale (% scuole in cui sono presenti gli aspetti seguenti)	Riferimento Nazionale (% scuole in cui sono presenti gli aspetti seguenti)
Curricolo di scuola per italiano	Si	76,5	79,4	89,3
Curricolo di scuola per matematica	Si	76,5	77,8	89
Curricolo di scuola per la lingua inglese	Si	68,6	72,2	85
Curricolo di scuola per scienze	Si	70,6	69,1	83,4
Curricolo di scuola per altre discipline	Si	58,8	66	81,3
Curricolo per lo sviluppo delle competenze trasversali	No	51	50	57,9
Profilo delle competenze da possedere in uscita dalla scuola	Si	80,4	83	80,7
Quota del monte ore annuale per la realizzazione di discipline e attività autonomamente scelte dalla scuola	No	17,6	33	29,3
Altro	Si	13,7	13,4	12,1

3.1.a.2 Aspetti del curriculum presenti-SECONDARIA

Istituto:SSIC841007 - Aspetti del curriculum presenti-SECONDARIA				
opzione	Situazione della scuola: SSIC841007	Riferimento Provinciale (% scuole in cui sono presenti gli aspetti seguenti)	Riferimento Regionale (% scuole in cui sono presenti gli aspetti seguenti)	Riferimento Nazionale (% scuole in cui sono presenti gli aspetti seguenti)
Curricolo di scuola per italiano	No	72,3	75,8	87
Curricolo di scuola per matematica	No	72,3	75,3	86,7
Curricolo di scuola per la lingua inglese	No	63,8	70,3	83,6
Curricolo di scuola per scienze	Si	70,2	69,8	81,7
Curricolo di scuola per altre discipline	No	63,8	67,6	79,6
Curricolo per lo sviluppo delle competenze trasversali	No	53,2	53,3	58,4
Profilo delle competenze da possedere in uscita dalla scuola	Si	87,2	87,9	86,2
Quota del monte ore annuale per la realizzazione di discipline e attività autonomamente scelte dalla scuola	No	10,6	31,9	28,3
Altro	Si	10,6	12,1	11,9

Domande Guida

A partire dai documenti ministeriali di riferimento, in che modo il curriculum di istituto risponde ai bisogni formativi degli studenti e alle attese educative e formative del contesto locale?

La scuola ha individuato quali traguardi di competenza gli studenti nei diversi anni dovrebbero acquisire? Vengono individuate anche le competenze trasversali (es. educazione alla cittadinanza, competenze sociali e civiche)?

Gli insegnanti utilizzano il curriculum definito dalla scuola come strumento di lavoro per la loro attività?

Le attività di ampliamento dell'offerta formativa sono progettate in raccordo con il curriculum di istituto?

Vengono individuati in modo chiaro gli obiettivi e le abilità/competenze da raggiungere attraverso i progetti di ampliamento dell'offerta formativa?

Punti di Forza (Digitare al max 1500 caratteri)	Punti di Debolezza (Digitare al max 1500 caratteri)
La scuola si è dotata di un curriculum verticale per i tre ordini di scuola.	Le tabelle non risultano aggiornate

Subarea: Progettazione didattica

3.1.c Progettazione didattica

3.1.c.1 Presenza degli aspetti relativi alla progettazione didattica-PRIMARIA

Presenza degli aspetti relativi alla progettazione didattica-PRIMARIA						
		Riferimento Provinciale %	Riferimento Regionale %	Riferimento Nazionale %		
Validi	Basso grado di presenza	33,3	19,1	6,8		
	Medio - basso grado di presenza	19,6	25,8	23,2		
	Medio - alto grado di presenza	29,4	32,5	36		
	Alto grado di presenza	17,6	22,7	33,9		
Situazione della scuola: SSIC841007		Medio-alto grado di presenza				

3.1.c.1 Presenza degli aspetti relativi alla progettazione didattica-SECONDARIA

Presenza degli aspetti relativi alla progettazione didattica-SECONDARIA						
		Riferimento Provinciale %	Riferimento Regionale %	Riferimento Nazionale %		
Validi	Basso grado di presenza	27,7	19,2	6,8		
	Medio - basso grado di presenza	19,1	20,3	21		
	Medio - alto grado di presenza	25,5	33,5	34,9		
	Alto grado di presenza	27,7	26,9	37,4		
Situazione della scuola: SSIC841007		Medio-alto grado di presenza				

3.1.c.2 Aspetti del curricolo sulla progettazione didattica presenti-PRIMARIA

Istituto:SSIC841007 - Aspetti del curricolo sulla progettazione didattica presenti-PRIMARIA				
opzione	Situazione della scuola: SSIC841007	Riferimento Provinciale (% scuole in cui sono presenti gli aspetti seguenti)	Riferimento Regionale (% scuole in cui sono presenti gli aspetti seguenti)	Riferimento Nazionale (% scuole in cui sono presenti gli aspetti seguenti)
Utilizzo di modelli comuni a tutta la scuola per la progettazione didattica	Si	51	57,2	81,4
Progettazione di itinerari comuni per specifici gruppi di studenti	Si	49	57,7	71,2
Programmazione per classi parallele	Si	64,7	68	86,4
Programmazione per dipartimenti disciplinari o per ambiti disciplinari	Si	68,6	56,7	64,1
Programmazione in continuita' verticale	Si	39,2	43,8	57,4
Definizione di criteri di valutazione comuni per le diverse discipline	Si	76,5	83	82,3
Progettazione di moduli o unita' didattiche per il recupero delle competenze	No	43,1	52,1	58,6
Progettazione di moduli o unita' didattiche per il potenziamento delle competenze	No	27,5	42,8	42,2
Altro	No	5,9	10,3	8,9

3.1.c.2 Aspetti del curricolo sulla progettazione didattica presenti-SECONDARIA

Istituto:SSIC841007 - Aspetti del curricolo sulla progettazione didattica presenti-SECONDARIA				
opzione	Situazione della scuola: SSIC841007	Riferimento Provinciale (% scuole in cui sono presenti gli aspetti seguenti)	Riferimento Regionale (% scuole in cui sono presenti gli aspetti seguenti)	Riferimento Nazionale (% scuole in cui sono presenti gli aspetti seguenti)
Utilizzo di modelli comuni a tutta la scuola per la progettazione didattica	Si	57,4	64,8	80,2
Progettazione di itinerari comuni per specifici gruppi di studenti	Si	51,1	61	73,5
Programmazione per classi parallele	No	40,4	39,6	60,6
Programmazione per dipartimenti disciplinari o per ambiti disciplinari	Si	78,7	65,9	81,4
Programmazione in continuita' verticale	Si	42,6	47,8	57,9
Definizione di criteri di valutazione comuni per le diverse discipline	Si	83	85,7	86
Progettazione di moduli o unita' didattiche per il recupero delle competenze	No	57,4	62,6	63,4
Progettazione di moduli o unita' didattiche per il potenziamento delle competenze	No	44,7	51,6	53
Altro	No	4,3	8,2	8,8

Domande Guida

Nella scuola vi sono strutture di riferimento (es. dipartimenti) per la progettazione didattica?

I docenti effettuano una programmazione periodica comune per ambiti disciplinari e/o classi parallele? Per quali discipline? Per quali ordini/indirizzi di scuola?

In che modo avviene l'analisi delle scelte adottate e la revisione della progettazione?

Punti di Forza (Digitare al max 1500 caratteri)	Punti di Debolezza (Digitare al max 1500 caratteri)
<p>Nella scuola sono presenti strumenti e modelli di riferimento per la progettazione didattica e la valutazione che avviene periodicamente:</p> <ul style="list-style-type: none"> -nella scuola dell'infanzia in intersezione per campi di esperienza; -nella scuola primaria nei consigli d'interclasse e per ambiti disciplinari; -nella scuola secondaria con i consigli di classe e per dipartimenti; -esistono modelli e strumenti comuni e condivisi, in tutti e tre gli ordini di scuola, per la disabilità. <p>L'analisi delle scelte adottate e la revisione della progettazione avvengono attraverso modelli comuni di progettazione e di valutazione.</p> <p>Nella secondaria vengono somministrate prove strutturate comuni (italiano,matematica,inglese) per gli alunni in entrata.</p> <p>Nella scuola dell'infanzia, primaria e secondaria sono in elaborazione moduli comuni condivisi per una didattica basata su compiti di realtà con annessa una rubrica di valutazione per un obiettivo riscontro nella compilazione della certificazione delle competenze.</p>	<p>I dipartimenti in questo anno scolastico hanno lavorato attivamente alla costruzione del curricolo verticale, anche se permangono ancora delle lievi criticità legate alle riunioni per dipartimento dell'ultimo periodo dell'anno,dovute alle differenze di orario contrattuale tra i tre ordini di scuola.</p>

Subarea: Valutazione degli studenti

3.1.d Presenza di prove strutturate per classi parallele

3.1.d.1 Prove strutturate in entrata-PRIMARIA

Prove strutturate in entrata-PRIMARIA				
		Riferimento Provinciale %	Riferimento Regionale %	Riferimento Nazionale %
Validi	Nessuna prova	49	44,3	30,9
	Prove svolte in 1 o 2 discipline	15,7	16	18,9
	Prove svolte in 3 o più discipline	35,3	39,7	50,2
Situazione della scuola: SSIC841007		Prove svolte in 3 o piu' discipline		

3.1.d.1 Prove strutturate in entrata-SECONDARIA

Prove strutturate in entrata-SECONDARIA				
		Riferimento Provinciale %	Riferimento Regionale %	Riferimento Nazionale %
Validi	Nessuna prova	27,7	29,7	16,8
	Prove svolte in 1 o 2 discipline	10,6	12,6	15,7
	Prove svolte in 3 o più discipline	61,7	57,7	67,4
Situazione della scuola: SSIC841007		Prove svolte in 3 o piu' discipline		

3.1.d.2 Prove strutturate intermedie-PRIMARIA

Prove strutturate intermedie-PRIMARIA				
		Riferimento Provinciale %	Riferimento Regionale %	Riferimento Nazionale %
Validi	Nessuna prova	62,7	67	45,8
	Prove svolte in 1 o 2 discipline	11,8	9,3	13,2
	Prove svolte in 3 o più discipline	25,5	23,7	40,9
Situazione della scuola: SSIC841007	Prove svolte in 3 o più discipline			

3.1.d.2 Prove strutturate intermedie-SECONDARIA

Prove strutturate intermedie-SECONDARIA				
		Riferimento Provinciale %	Riferimento Regionale %	Riferimento Nazionale %
Validi	Nessuna prova	70,2	69,2	62
	Prove svolte in 1 o 2 discipline	8,5	8,2	10,4
	Prove svolte in 3 o più discipline	21,3	22,5	27,6
Situazione della scuola: SSIC841007	Nessuna prova			

3.1.d.3 Prove strutturate finali-PRIMARIA

Prove strutturate finali-PRIMARIA				
		Riferimento Provinciale %	Riferimento Regionale %	Riferimento Nazionale %
Validi	Nessuna prova	58,8	60,8	36,9
	Prove svolte in 1 o 2 discipline	13,7	11,3	15,6
	Prove svolte in 3 o più discipline	27,5	27,8	47,5
Situazione della scuola: SSIC841007		Nessuna prova		

3.1.d.3 Prove strutturate finali-SECONDARIA

Prove strutturate finali-SECONDARIA				
		Riferimento Provinciale %	Riferimento Regionale %	Riferimento Nazionale %
Validi	Nessuna prova	61,7	63,7	52,2
	Prove svolte in 1 o 2 discipline	10,6	7,7	10,6
	Prove svolte in 3 o più discipline	27,7	28,6	37,2
Situazione della scuola: SSIC841007		Nessuna prova		

Domande Guida

Quali aspetti del curricolo sono valutati?

Gli insegnanti utilizzano criteri comuni di valutazione per i diversi ambiti/discipline? In quali discipline, indirizzi o ordini di scuola e' piu' frequente l'uso di criteri comuni di valutazione e in quali invece vengono meno utilizzati?


La scuola utilizza prove strutturate per classi parallele costruite dagli insegnanti? Per quali discipline? Per quali classi? Sono adottati criteri comuni per la correzione delle prove?

Nella scuola vengono utilizzati strumenti quali prove di valutazione autentiche o rubriche di valutazione? Quanto e' diffuso il loro utilizzo?

La scuola progetta e realizza interventi didattici specifici a seguito della valutazione degli studenti?

Punti di Forza (Digitare al max 1500 caratteri)	Punti di Debolezza (Digitare al max 1500 caratteri)
<p>Nella scuola vengono utilizzati criteri comuni di valutazione per tutte le discipline secondo gli indicatori individuati da un'apposita commissione e condivisi.</p> <p>Nella secondaria vengono somministrate prove strutturate comuni (italiano, matematica, inglese) per gli alunni in entrata.</p> <p>Nella scuola vengono utilizzate rubriche di valutazione, contenute nel registro elettronico, in tutte le classi.</p> <p>La scuola, in seguito all'analisi valutativa degli studenti, progetta e realizza attività funzionali, specifiche e mirate al miglioramento (PAI, recupero e potenziamento).</p> <p>La scuola utilizza modelli di certificazione delle competenze per gli alunni in uscita dalle classi V primaria e III secondaria di I grado.</p>	<p>Gli interventi didattici specifici personalizzati, di recupero e potenziamento, non sono sempre possibili a causa delle inadeguate risorse dell'organico e della necessità di operare l'obbligatoria copertura delle assenze brevi dei docenti.</p> <p>Gli interventi didattici extracurricolari risultano sempre più difficili da realizzare per la carenza di risorse economiche adeguate.</p>

Rubrica di valutazione e Motivazione del giudizio assegnato

Rubrica di Valutazione	
Criterio di qualità: La scuola propone un curriculum aderente alle esigenze del contesto, progetta attività didattiche coerenti con il curriculum, valuta gli studenti utilizzando criteri e strumenti condivisi.	Situazione della scuola
La scuola non ha elaborato un proprio curriculum, oppure si è limitata a riportare nel POF i criteri presenti nei documenti ministeriali di riferimento senza rielaborarli. Non sono stati definiti profili di competenze che gli studenti dovrebbero acquisire nelle varie discipline. Le attività di ampliamento dell'offerta formativa non sono presenti, oppure sono presenti ma non sono coerenti con il progetto formativo di scuola e gli obiettivi e le abilità/competenze da raggiungere non sono definiti in modo chiaro. Non sono definiti obiettivi di apprendimento comuni per classi parallele o per ambiti disciplinari. Non sono utilizzati criteri di valutazione e strumenti di valutazione comuni, oppure i criteri di valutazione e gli strumenti di valutazione comuni sono utilizzati solo da pochi insegnanti o per poche discipline.	1 - Molto critica
	2 -
La scuola ha definito alcuni aspetti del proprio curriculum, rimandando per gli altri aspetti a quanto previsto nei documenti ministeriali di riferimento. La definizione dei profili di competenza per le varie discipline e anni di corso è da sviluppare in modo più approfondito. Le attività di ampliamento dell'offerta formativa sono per lo più coerenti con il progetto formativo di scuola. La definizione degli obiettivi e delle abilità/competenze da raggiungere deve essere migliorata. Ci sono referenti per la progettazione didattica e/o la valutazione degli studenti e dipartimenti disciplinari, anche se il personale interno è coinvolto in misura limitata. La progettazione didattica periodica viene condivisa da un numero limitato di docenti. I docenti fanno riferimento a criteri di valutazione comuni definiti a livello di scuola, anche se solo in alcuni casi utilizzano prove standardizzate comuni per la valutazione. La progettazione di interventi specifici a seguito della valutazione degli studenti non viene effettuata in maniera sistematica.	3 - Con qualche criticità
	4 -
La scuola ha elaborato un proprio curriculum a partire dai documenti ministeriali di riferimento. Sono stati definiti i profili di competenze per le varie discipline e anni di corso. Le attività di ampliamento dell'offerta formativa sono inserite nel progetto educativo di scuola. Gli obiettivi e le abilità/competenze da raggiungere con queste attività sono definiti in modo chiaro. Nella scuola sono presenti referenti e/o gruppi di lavoro sulla progettazione didattica e/o la valutazione degli studenti e dipartimenti disciplinari cui partecipa un buon numero di insegnanti. La progettazione didattica periodica viene effettuata in modo condiviso per ambiti disciplinari e coinvolge un buon numero di docenti di varie discipline e di più indirizzi e ordini di scuola. La scuola utilizza forme di certificazione delle competenze. I docenti utilizzano regolarmente alcuni strumenti comuni per la valutazione e hanno momenti di incontro per condividere i risultati della valutazione. La progettazione di interventi specifici a seguito della valutazione degli studenti è una pratica frequente ma andrebbe migliorata.	5 - Positiva
	6 -
	6 -

<p>La scuola ha elaborato un proprio curriculum a partire dai documenti ministeriali di riferimento, declinando le competenze disciplinari e trasversali per i diversi anni di corso, che gli insegnanti utilizzano come strumento di lavoro per la programmazione delle attività didattiche. Il curriculum si sviluppa a partire dalle caratteristiche del contesto e dei bisogni formativi della specifica utenza. Le attività di ampliamento dell'offerta formativa sono bene integrate nel progetto educativo di istituto. Tutte le attività presentano una definizione molto chiara degli obiettivi e delle abilità/competenze da raggiungere. Nella scuola sono presenti referenti e/o gruppi di lavoro sulla progettazione didattica e/o la valutazione degli studenti e dipartimenti disciplinari; i docenti sono coinvolti in maniera diffusa. Gli insegnanti condividono obiettivi di apprendimento specifici ed effettuano sistematicamente una progettazione didattica condivisa. La scuola utilizza forme di certificazione delle competenze. I docenti utilizzano criteri di valutazione comuni e usano strumenti diversificati per la valutazione degli studenti (prove strutturate, rubriche di valutazione, ecc.). L'utilizzo di prove strutturate comuni è sistematico e riguarda la maggior parte degli ambiti disciplinari e tutti gli indirizzi/ordini di scuola. I docenti regolarmente si incontrano per riflettere sui risultati degli studenti. C'è una forte relazione tra le attività di programmazione e quelle di valutazione degli studenti. I risultati della valutazione degli studenti sono usati in modo sistematico per ri-orientare la programmazione e progettare interventi didattici mirati.</p>	7 - Eccellente
---	----------------

Motivazione del giudizio assegnato

Le tabelle relative non risultano aggiornate.

Comunque l'Istituto ha elaborato un proprio curriculum a partire dai documenti ministeriali di riferimento. Sono stati definiti i profili di competenze per le varie discipline e anni di corso. Il curriculum si sviluppa a partire dalle caratteristiche del contesto e dei bisogni formativi della specifica utenza. Le attività di ampliamento dell'offerta formativa sono inserite nel progetto educativo di scuola. Gli obiettivi e le abilità/competenze da raggiungere con queste attività sono definiti in modo chiaro. Nella scuola sono presenti referenti e/o gruppi di lavoro sulla progettazione didattica e/o la valutazione degli studenti e dipartimenti disciplinari cui partecipano tutti gli insegnanti. I docenti condividono obiettivi di apprendimento specifici ed effettuano sistematicamente una progettazione didattica condivisa. La scuola utilizza forme di certificazione delle competenze. La progettazione didattica periodica viene effettuata in modo condiviso per ambiti disciplinari e coinvolge un buon numero di docenti di varie discipline dei tre ordini di scuola. La scuola utilizza forme di certificazione delle competenze. I docenti utilizzano regolarmente alcuni strumenti comuni per la valutazione e hanno momenti di incontro per condividere i risultati della valutazione. La progettazione di interventi specifici a seguito della valutazione degli studenti è una pratica frequente ma andrebbe maggiormente condivisa.

3A.2 Ambiente di apprendimento

Subarea: Dimensione organizzativa

3.2.a Durata delle lezioni

3.2.a.1 Modalita' orarie adottate per la durata delle lezioni-PRIMARIA

Modalita' orarie adottate per la durata delle lezioni-PRIMARIA				
		Riferimento Provinciale %	Riferimento Regionale %	Riferimento Nazionale %
Validi	Orario standard	98	95,4	79,2
	Orario ridotto	0	0	2,7
	Orario flessibile	2	4,6	18,1
Situazione della scuola: SSIC841007		Orario standard		

3.2.a.1 Modalita' orarie adottate per la durata delle lezioni-SECONDARIA

Modalita' orarie adottate per la durata delle lezioni-SECONDARIA				
		Riferimento Provinciale %	Riferimento Regionale %	Riferimento Nazionale %
Validi	Orario standard	95,7	96,7	74,6
	Orario ridotto	2,1	0,5	10,2
	Orario flessibile	2,1	2,7	15,1
Situazione della scuola: SSIC841007		Orario standard		

3.2.b Organizzazione oraria

3.2.b.1 Modalita' orarie per l'ampliamento dell'offerta formativa-PRIMARIA

Istituto:SSIC841007 - Modalita' orarie per l'ampliamento dell'offerta formativa-PRIMARIA				
opzione	Situazione della scuola: SSIC841007	Riferimento Provinciale (% di scuole che hanno indicato la modalità)	Riferimento Regionale (% di scuole che hanno indicato la modalità)	Riferimento Nazionale (% di scuole che hanno indicato la modalità)
In orario extra-curricolare	Si	51,0	43,3	52,4
In orario curricolare, nelle ore di lezione	Si	62,7	67,5	62,4
In orario curricolare, facendo ore non di 60 min.	No	0,0	0,5	1,6
In orario curricolare, utilizzando il 20% del curricolo di scuola	Si	9,8	17,0	13,9
Sono attivita' non previste per questo a.s.	No	17,6	16,0	10,4

3.2.b.1 Modalita' orarie per l'ampliamento dell'offerta formativa-SECONDARIA

Istituto:SSIC841007 - Modalita' orarie per l'ampliamento dell'offerta formativa-SECONDARIA				
opzione	Situazione della scuola: SSIC841007	Riferimento Provinciale (% di scuole che hanno indicato la modalità)	Riferimento Regionale (% di scuole che hanno indicato la modalità)	Riferimento Nazionale (% di scuole che hanno indicato la modalità)
In orario extra-curricolare	Si	70,2	59,3	82,8
In orario curricolare, nelle ore di lezione	Si	46,8	58,8	52,4
In orario curricolare, facendo ore non di 60 min.	No	0,0	0,5	4,2
In orario curricolare, utilizzando il 20% del curricolo di scuola	Si	6,4	13,2	12,1
Sono attivita' non previste per questo a.s.	No	21,3	15,9	5,6

3.2.b.2 Modalita' orarie per interventi di recupero, consolidamento, potenziamento-PRIMARIA

Istituto:SSIC841007 - Modalita' orarie per interventi di recupero, consolidamento, potenziamento-PRIMARIA				
opzione	Situazione della scuola: SSIC841007	Riferimento Provinciale (% di scuole che hanno indicato la modalità)	Riferimento Regionale (% di scuole che hanno indicato la modalità)	Riferimento Nazionale (% di scuole che hanno indicato la modalità)
In orario extra-curricolare	Si	52,9	46,4	38,3
In orario curricolare, nelle ore di lezione	Si	94,1	91,8	89,8
In orario curricolare, facendo ore non di 60 min.	No	0	0,5	1,9
In orario curricolare, utilizzando il 20% del curricolo di scuola	No	0	8,2	8,5
Sono attivita' non previste per questo a.s.	No	2	1	1,5

3.2.b.2 Modalita' orarie per interventi di recupero, consolidamento, potenziamento-SECONDARIA

Istituto:SSIC841007 - Modalita' orarie per interventi di recupero, consolidamento, potenziamento-SECONDARIA				
opzione	Situazione della scuola: SSIC841007	Riferimento Provinciale (% di scuole che hanno indicato la modalità)	Riferimento Regionale (% di scuole che hanno indicato la modalità)	Riferimento Nazionale (% di scuole che hanno indicato la modalità)
In orario extra-curricolare	Si	76,6	61	71,1
In orario curricolare, nelle ore di lezione	Si	89,4	85,2	84,4
In orario curricolare, facendo ore non di 60 min.	No	2,1	1,1	6,2
In orario curricolare, utilizzando il 20% del curricolo di scuola	No	4,3	10,4	9,3
Sono attivita' non previste per questo a.s.	No	2,1	0,5	0,6

Domande Guida

In che modo la scuola cura gli spazi laboratoriali (individuazione di figure di coordinamento, aggiornamento dei materiali, ecc.)? Gli studenti hanno pari opportunita' di fruire degli spazi laboratoriali (ci sono sedi, indirizzi o sezioni che vi accedono in misura minore)?

In che modo la scuola cura la presenza di supporti didattici nelle classi (biblioteca di classe, computer, materiali per le attivita' scientifiche, materiali per le attivita' espressive, ecc.)?

In che modo la scuola cura la gestione del tempo come risorsa per l'apprendimento? L'articolazione dell'orario scolastico e' adeguata alle esigenze di apprendimento degli studenti? La durata delle lezioni risponde alle esigenze di apprendimento degli studenti?

Punti di Forza (Digitare al max 1500 caratteri)

Punti di Debolezza (Digitare al max 1500 caratteri)

La scuola ha a disposizione vari spazi laboratoriali (informatica, ceramica, musica, scienze,) più due biblioteche, due palestre, un campo esterno di calcetto in erba sintetica, tre sale giochi per l'infanzia, piazzali e giardini che sono messi a disposizione degli studenti e dei genitori per le attività. I laboratori sono coordinati da referenti nominati dal Collegio. Sono in via d'allestimento ma già parzialmente funzionanti, due laboratori polivalenti (ceramica-falegnameria- scienze-arte visiva più musica e teatro) nella scuola secondaria. L'Istituto è, da anni impegnato a creare adeguati spazi d'apprendimento mettendo a disposizione delle attività supporti didattici nelle classi con LIM, materiali per le attività scientifiche, software didattici e materiali per le attività espressive.

Le modalità orarie adottate per la durata delle lezioni sono standard e permettono di gestire positivamente l'apprendimento degli studenti. Le problematiche legate alla sostituzione delle assenze brevi del personale della scuola primaria e secondaria sono state, in parte, superate grazie alla dotazione di organico aggiuntivo su posti di potenziamento.

Nella primaria, è stata istituita una classe 1a sperimentale a tempo prolungato (31 ore con due rientri pomeridiani) che offre un potenziamento della musica e lo studio di due lingue straniere. Per il prossimo anno scolastico è previsto il potenziamento di lingua inglese nella 1a del plesso Dessi.

L'organizzazione oraria, nella primaria, pur definita su base annuale, procede settimanalmente con rigidità dovute alla necessità di coprire, con le ore residue di contemporaneità, le assenze brevi del personale. Nella secondaria, con orario frontale a 18 h e docenti su più scuole, è difficile definire un orario settimanale flessibile. La flessibilità è possibile quando ricavata dentro l'orario stesso o con l'utilizzo dell'organico di potenziamento che in tal caso viene sottratto ai progetti. Non in tutti i plessi sono presenti spazi laboratoriali adeguati in particolare per l'attività motoria, musicale e artistica. La biblioteca è presente solo in due plessi (primaria e secondaria) ad utilizzo limitato alla disponibilità oraria dei docenti incaricati. Manca un auditorium o grande sala-conferenze per incontri ad ampia partecipazione; è un limite grave che induce la scuola a chiedere costantemente spazi esterni e, nel caso di concerti o spettacoli, a rilevanti costi aggiuntivi. La connessione a INTERNET è spesso carente e molto instabile quando tutte le LIM sono in funzione; ne risulta una grave limitazione della didattica innovativa ed un utilizzo parzialmente limitato del registro elettronico. Per assenza di risorse quasi tutti i progetti sono realizzati utilizzando una percentuale del curriculum.

Domande Guida
La scuola promuove l'utilizzo di modalita' didattiche innovative?
La scuola promuove la collaborazione tra docenti per la realizzazione di modalita' didattiche innovative?

Punti di Forza (Digitare al max 1500 caratteri)	Punti di Debolezza (Digitare al max 1500 caratteri)
<p>La scuola promuove l'utilizzo della didattica digitale e delle diverse metodologie:</p> <ul style="list-style-type: none"> - LIM, aula d'informatica, ricerca sul WEB; - Cooperative Learning, CLIL, Brainstorming, circle time. <p>Il nostro I.C. favorisce la collaborazione tra docenti, cercando di ottimizzare le risorse a disposizione con l'utilizzo di professionalità e competenze specifiche, possedute sia dai docenti a tempo indeterminato sia da quelli temporanei a a incarico annuale, per la realizzazione di modalità didattiche innovative, quali l'educazione emozionale, l'educazione musicale, la formazione di Master Teacher per la promozione della didattica digitale. Si è fatto ricorso ad esperti esterni per attuare progetti di musicoterapia, di educazione razionale-emotiva, di animazione teatrale e ipoterapia.</p> <p>Per le competenze motorie, oltre alle risorse interne, si ricorre anche a collaborazioni di esperti e spazi esterni (progetto piscina, atletica, calcetto, mini volley, mini basket e baseball). Se coerenti con il POF e l'impianto organizzativo, si mira ad accogliere tutte le proposte progettuali esterne per favorire l'integrazione del e con il territorio.</p>	<p>La grave carenza di risorse economiche limita la progettazione per il miglioramento ed ampliamento dell'offerta formativa con il ricorso ad esperti esterni.</p> <p>Le risorse utilizzate sono ricavate dai fondi della L.R. n.31/84 per il diritto allo studio, da finanziamenti aggiuntivi del Comune, da progetti con fondi della R.A.Sardegna oppure con fondi di Enti esterni come l'Ente Parco Nazionale dell'Asinara. I fondi della L.440/97 per la formazione del personale docente e ATA sono del tutto inadeguati a finanziare processi formativi ampi e implicanti il coinvolgimento di molte persone.</p>

Subarea: Dimensione relazionale

3.2.d Episodi problematici

3.2.d.1 Azioni per contrastare episodi problematici-PRIMARIA - Atti Di Vandalismo

Istituto:SSIC841007 % - Azioni per contrastare episodi problematici-PRIMARIA - Atti Di Vandalismo				
opzione	Situazione della scuola: SSIC841007 %	Riferimento Provinciale %	Riferimento Regionale %	Riferimento Nazionale %
Nessun episodio	100	-	-	-
Nessun provvedimento	n.d.	-	-	-
Azioni interlocutorie	n.d.	50	61,7	53,4
Azioni costruttive	n.d.	75	49,7	46,6
Azioni sanzionatorie	n.d.	-	60	41

3.2.d.1 Azioni per contrastare episodi problematici-PRIMARIA - Furti

Istituto:SSIC841007 % - Azioni per contrastare episodi problematici-PRIMARIA - Furti				
opzione	Situazione della scuola: SSIC841007 %	Riferimento Provinciale %	Riferimento Regionale %	Riferimento Nazionale %
Nessun episodio	100	-	-	-
Nessun provvedimento	n.d.	-	-	-
Azioni interlocutorie	n.d.	-	40	55,8
Azioni costruttive	n.d.	-	50	57,5
Azioni sanzionatorie	n.d.	-	70	51,2

3.2.d.1 Azioni per contrastare episodi problematici-PRIMARIA - Comportamenti Violenti

Istituto:SSIC841007 % - Azioni per contrastare episodi problematici-PRIMARIA - Comportamenti Violenti				
opzione	Situazione della scuola: SSIC841007 %	Riferimento Provinciale %	Riferimento Regionale %	Riferimento Nazionale %
Nessun episodio	100	-	-	-
Nessun provvedimento	n.d.	-	-	-
Azioni interlocutorie	n.d.	41,1	41,7	43,9
Azioni costruttive	n.d.	34,5	38,4	38,3
Azioni sanzionatorie	n.d.	29,2	30	28,4

3.2.d.1 Azioni per contrastare episodi problematici-PRIMARIA - Altre Attivita' Non Consentite

Istituto:SSIC841007 % - Azioni per contrastare episodi problematici-PRIMARIA - Altre Attivita' Non Consentite				
opzione	Situazione della scuola: SSIC841007 %	Riferimento Provinciale %	Riferimento Regionale %	Riferimento Nazionale %
Nessun episodio	100	-	-	-
Nessun provvedimento	n.d.	-	-	-
Azioni interlocutorie	n.d.	47,3	50,8	49,8
Azioni costruttive	n.d.	43,2	37	40,6
Azioni sanzionatorie	n.d.	32	34,8	34,2

3.2.d.1 Azioni per contrastare episodi problematici-SECONDARIA - Atti Di Vandalismo

Istituto:SSIC841007 % - Azioni per contrastare episodi problematici-SECONDARIA - Atti Di Vandalismo				
opzione	Situazione della scuola: SSIC841007 %	Riferimento Provinciale %	Riferimento Regionale %	Riferimento Nazionale %
Nessun episodio	100	-	-	-
Nessun provvedimento	n.d.	-	-	-
Azioni interlocutorie	n.d.	53,6	47,2	45,4
Azioni costruttive	n.d.	27,7	31,7	36,2
Azioni sanzionatorie	n.d.	32,8	39,3	38,2

3.2.d.1 Azioni per contrastare episodi problematici-SECONDARIA - Furti

Istituto:SSIC841007 % - Azioni per contrastare episodi problematici-SECONDARIA - Furti				
opzione	Situazione della scuola: SSIC841007 %	Riferimento Provinciale %	Riferimento Regionale %	Riferimento Nazionale %
Nessun episodio	100	-	-	-
Nessun provvedimento	n.d.	-	-	-
Azioni interlocutorie	n.d.	57,1	51,2	51,8
Azioni costruttive	n.d.	39,3	49,6	44
Azioni sanzionatorie	n.d.	54,8	44,9	36,5

3.2.d.1 Azioni per contrastare episodi problematici-SECONDARIA - Comportamenti Violenti

Istituto:SSIC841007 % - Azioni per contrastare episodi problematici-SECONDARIA - Comportamenti Violenti				
opzione	Situazione della scuola: SSIC841007 %	Riferimento Provinciale %	Riferimento Regionale %	Riferimento Nazionale %
Nessun episodio	n.d.	-	-	-
Nessun provvedimento	n.d.	-	-	-
Azioni interlocutorie	20	37	39,2	41,9
Azioni costruttive	60	32,3	30,4	30,5
Azioni sanzionatorie	20	35,4	36,3	31,7

3.2.d.1 Azioni per contrastare episodi problematici-SECONDARIA - Altre Attivita' Non Consentite

Istituto:SSIC841007 % - Azioni per contrastare episodi problematici-SECONDARIA - Altre Attivita' Non Consentite				
opzione	Situazione della scuola: SSIC841007 %	Riferimento Provinciale %	Riferimento Regionale %	Riferimento Nazionale %
Nessun episodio	n.d.	-	-	-
Nessun provvedimento	n.d.	-	-	-
Azioni interlocutorie	40	44,9	45,1	48
Azioni costruttive	40	27,7	28,3	30,1
Azioni sanzionatorie	20	32,7	33,2	32,2

3.2.d.2 Studenti sospesi per anno di corso-SECONDARIA

Istituto:SSIC841007 % - Studenti sospesi per anno di corso-SECONDARIA				
opzione	Situazione della scuola: SSIC841007 %	Riferimento Provinciale %	Riferimento Regionale %	Riferimento Nazionale %
Percentuale di studenti sospesi - 1° anno	0,00	1,2	1,4	0,7
Percentuale di studenti sospesi - 2° anno	0,45	2,4	2,4	1
Percentuale di studenti sospesi - 3° anno	0,00	2,1	2,1	1

Domande Guida


In che modo la scuola promuove la condivisione di regole di comportamento tra gli studenti?

In caso di comportamenti problematici da parte degli studenti quali azioni promuove la scuola? Queste azioni sono efficaci?

La scuola adotta strategie specifiche per la promozione delle competenze sociali (es. assegnazione di ruoli e responsabilità, attività di cura di spazi comuni, sviluppo del senso di legalità e di un'etica della responsabilità, collaborazione e lo spirito di gruppo, ecc.)? Queste attività coinvolgono gli studenti di tutte le sezioni, ordini di scuola, plessi o indirizzi di scuola?

Punti di Forza (Digitare al max 1500 caratteri)	Punti di Debolezza (Digitare al max 1500 caratteri)
<p>La scuola promuove la condivisione di regole comportamentali tra studenti e la conoscenza dello Statuto delle Studentesse e Studenti ed il Regolamento d'Istituto. Con i genitori con il Patto di Corresponsabilità e, nella secondaria, l'assunzione di responsabilità di "vigilanza potenziale" per l'uscita autonoma. E' stata realizzata una netta diminuzione degli episodi problematici seguiti da provvedimenti disciplinari. Le azioni di contrasto/prevenzione sono risultate più rilevanti nella nostra scuola (60%) rispetto ai dati provinciali (32,3%), regionali(30,4%) e nazionali(30,5%). I docenti, in generale, creano clima positivo e collaborativo con atteggiamento orientato all'ascolto ed al rispetto, attraverso la realizzazione di iniziative di sensibilizzazione ed educazione (ed. alla salute – alimentazione, sessualità ed affettività-, ed. ambientale, alla cittadinanza, ed. emozionale e razionale-emotiva, prevenzione del bullismo, ed. storico-culturale contestualizzata sul territorio). Nella scuola è, attualmente, attivo uno sportello d'ascolto psicologico che offre consulenza gratuita a studenti e/o genitori gestito da docenti interni. Le diverse attività e iniziative di sensibilizzazione ed educazione coinvolgono tutti gli studenti dei diversi ordini di scuola, in maniera diversa a seconda dell'età e delle esigenze.</p>	<p>Visto l'aumento esponenziale della criticità è di fondamentale importanza la creazione di una struttura di supporto psicologico dentro la scuola (sportello d'ascolto per alunni, personale e genitori, più formazione per la gestione dello sportello d'ascolto) attivato nello scorso anno scolastico, con incoraggianti risultati. Inoltre il laboratorio di musicoterapia dovrebbe essere rivolto a moltissimi gruppi e durare l'intero anno. L'animazione teatrale è stata un'altra buona pratica che dovrebbe essere continuativa. Niente può essere fatto per la mancanza totale di fondi. Il rispetto delle regole va costantemente monitorato e incentivato con iniziative concrete.</p>

Rubrica di valutazione e Motivazione del giudizio assegnato

Rubrica di Valutazione	
Criterio di qualità: La scuola offre un ambiente di apprendimento innovativo, curando gli aspetti organizzativi, metodologici e relazionali del lavoro d'aula.	Situazione della scuola
L'organizzazione di spazi e tempi non risponde alle esigenze di apprendimento degli studenti. Gli spazi laboratoriali non ci sono o sono usati solo da una minoranza di studenti. La scuola non incentiva l'uso di modalita' didattiche innovative, oppure queste vengono adottate in un numero esiguo di classi. Le regole di comportamento non sono definite. I conflitti non sono gestiti o sono gestiti ricorrendo a modalita' non efficaci.	1 - Molto critica
	2 -
L'organizzazione di spazi e tempi risponde solo parzialmente alle esigenze di apprendimento degli studenti. Gli spazi laboratoriali sono usati, anche se in misura minore rispetto alle loro potenzialita'. La scuola incentiva l'utilizzo di modalita' didattiche innovative, anche se limitatamente ad alcuni aspetti o ad alcune discipline o anni di corso. Le regole di comportamento sono definite, ma sono condivise in modo disomogeneo nelle classi. I conflitti sono gestiti, anche se non sempre le modalita' adottate sono efficaci.	3 - Con qualche criticita'
	4 -
L'organizzazione di spazi e tempi risponde alle esigenze di apprendimento degli studenti. Gli spazi laboratoriali sono usati da un buon numero di classi. La scuola incentiva l'utilizzo di modalita' didattiche innovative. Gli studenti lavorano in gruppi, utilizzano le nuove tecnologie, realizzano ricerche o progetti. La scuola promuove le competenze trasversali attraverso la realizzazione di attivita' relazionali e sociali. Le regole di comportamento sono definite e condivise nelle classi. I conflitti con gli studenti sono gestiti in modo efficace.	 5 - Positiva
	6 -
L'organizzazione di spazi e tempi risponde in modo ottimale alle esigenze di apprendimento degli studenti. Gli spazi laboratoriali sono usati con frequenza elevata in tutte le classi. La scuola promuove l'utilizzo di modalita' didattiche innovative. Gli studenti lavorano in gruppi, utilizzano le nuove tecnologie, realizzano ricerche o progetti come attivita' ordinarie in classe. La scuola promuove le competenze trasversali attraverso la realizzazione di attivita' relazionali e sociali che vedono la partecipazione attiva degli studenti. Le regole di comportamento sono definite e condivise in tutte le classi. I conflitti con gli studenti sono gestiti in modo efficace, ricorrendo anche a modalita' che coinvolgono gli studenti nell'assunzione di responsabilita'.	7 - Eccellente

Motivazione del giudizio assegnato

Considerato il fatto che la scuola vive, ormai da anni, una vera emergenza generata da lavori continui di manutenzione ordinaria e straordinaria, l'organizzazione dei suoi spazi, perennemente sottoposta a flessibilità, è stata funzionale alle esigenze dell'apprendimento degli alunni. I laboratori, laddove è stato possibile attivarli, sono stati frequentati da molte classi. La scuola ha promosso le competenze sociali tramite iniziative di laboratorio pubbliche (ed. alla salute e laboratori del gusto, ed. ambientale, storia, cultura e tradizioni locali, ecc.) con il coinvolgimento dei genitori e l'utilizzo di tecnologie innovative. Le regole di comportamento sono definite e condivise nelle classi. I conflitti con gli studenti sono gestiti in modo efficace.

3A.3 Inclusione e differenziazione

Subarea: Inclusione

3.3.a Attivita' di inclusione

3.3.a.1 Azioni attuate per l'inclusione

		Azioni attuate per l'inclusione		
		Riferimento Provinciale (% scuole in cui sono presenti gli aspetti seguenti)	Riferimento Regionale (% scuole in cui sono presenti gli aspetti seguenti)	Riferimento Nazionale (% scuole in cui sono presenti gli aspetti seguenti)
Validi	Nessuna o una azione fra quelle indicate	30,9	26,7	13,5
	Due o tre azioni fra quelle indicate	54,5	66	61,2
	Quattro o cinque azioni fra quelle indicate	14,5	7,3	25,3
Situazione della scuola: SSIC841007		Due o tre azioni fra quelle indicate		

Domande Guida
La scuola realizza attivita' per favorire l'inclusione degli studenti con disabilita' nel gruppo dei pari? Queste attivita' riescono a favorire l'inclusione degli studenti con disabilita'?
Gli insegnanti curricolari e di sostegno utilizzano metodologie che favoriscono una didattica inclusiva? Questi interventi sono efficaci? Alla formulazione dei Piani Educativi Individualizzati partecipano anche gli insegnanti curricolari? Il raggiungimento degli obiettivi definiti nei Piani Educativi Individualizzati viene monitorato con regolarita'?
In che modo la scuola si prende cura degli altri studenti con bisogni educativi speciali? I Piani Didattici Personalizzati sono aggiornati con regolarita'?
La scuola realizza attivita' di accoglienza per gli studenti stranieri da poco in Italia? Questi interventi riescono a favorire l'inclusione degli studenti stranieri?
La scuola realizza percorsi di lingua italiana per gli studenti stranieri da poco in Italia? Questi interventi riescono a favorire il successo scolastico degli studenti stranieri?
La scuola realizza attivita' su temi interculturali e/o sulla valorizzazione delle diversita'? Qual e' la ricaduta di questi interventi sulla qualita' dei rapporti tra gli studenti?

Punti di Forza (Digitare al max 1500 caratteri)	Punti di Debolezza (Digitare al max 1500 caratteri)
La scuola realizza attività per favorire l'inclusione degli studenti con disabilità, oltre che nella didattica quotidiana, attraverso progetti multidisciplinari mirati alla sensibilizzazione, all'inclusività e all'educazione emozionale. Gli insegnanti curricolari e di sostegno utilizzano metodologie che favoriscono una didattica inclusiva programmata preventivamente dal confronto e monitorata in ingresso e in itinere. Gli interventi, quasi sempre efficaci, vengono calibrati in continuazione a seconda delle risposte, delle potenzialità e delle richieste fatte. La scuola si prende cura degli altri studenti con bisogni educativi speciali attraverso piani didattici personalizzati, gruppi di lavoro, previsti e pianificati nel P.A.I. d'Istituto. I pochi studenti stranieri presenti nella scuola sono nati in Italia, conoscono l'italiano; pertanto la scuola non ha organizzato percorsi di lingua italiana. Nella scuola si attivano progetti e attività interculturali che servono a migliorare i rapporti tra gli studenti di diverse etnie/culture. Nella secondaria sono stati realizzati progetti e attività che hanno messo a confronto culture diverse, ad es. incontri con i migranti, che hanno raccontato i loro vissuti e messo a disposizione le loro conoscenze. Sono state realizzate attività integrative attraverso pratiche sportive.	Nella scuola è presente un elevato numero di docenti di sostegno precari, soprattutto nella primaria, e ciò crea problemi di gestione degli alunni con disabilità nei periodi di attesa delle nomine e nella continuità didattica.

Subarea: Recupero e potenziamento

3.3.b Attivita' di recupero

3.3.b.2 Progettazione di moduli per il recupero delle competenze-PRIMARIA

Istituto:SSIC841007 - Progettazione di moduli per il recupero delle competenze-PRIMARIA				
opzione	Situazione della scuola: SSIC841007	Riferimento Provinciale (% scuole in cui sono presenti gli aspetti seguenti)	Riferimento Regionale (% scuole in cui sono presenti gli aspetti seguenti)	Riferimento Nazionale (% scuole in cui sono presenti gli aspetti seguenti)
Gruppi di livello all'interno delle classi	Si	90,2	89,7	92,1
Gruppi di livello per classi aperte	Si	21,6	21,1	36
Sportello per il recupero	No	2	4,1	6,9
Corsi di recupero pomeridiani	Si	43,1	35,6	24,6
Individuazione di docenti tutor	No	2	6,7	8,4
Giornate dedicate al recupero	Si	25,5	20,1	16,2
Supporto pomeridiano per lo svolgimento dei compiti	No	13,7	15,5	14,5
Altro	Si	17,6	19,1	21

3.3.b.2 Progettazione di moduli per il recupero delle competenze-SECONDARIA

Istituto:SSIC841007 - Progettazione di moduli per il recupero delle competenze-SECONDARIA				
opzione	Situazione della scuola: SSIC841007	Riferimento Provinciale (% scuole in cui sono presenti gli aspetti seguenti)	Riferimento Regionale (% scuole in cui sono presenti gli aspetti seguenti)	Riferimento Nazionale (% scuole in cui sono presenti gli aspetti seguenti)
Gruppi di livello all'interno delle classi	Si	85,1	89	87,8
Gruppi di livello per classi aperte	Si	21,3	24,7	28,2
Sportello per il recupero	No	10,6	9,3	13
Corsi di recupero pomeridiani	No	70,2	56	60,5
Individuazione di docenti tutor	No	2,1	7,7	12,6
Giornate dedicate al recupero	No	34	25,8	24,8
Supporto pomeridiano per lo svolgimento dei compiti	No	12,8	23,1	24,7
Altro	Si	12,8	15,4	20,6

3.3.c Attivita' di potenziamento

3.3.c.1 Progettazione di moduli per il potenziamento delle competenze-PRIMARIA

Istituto:SSIC841007 - Progettazione di moduli per il potenziamento delle competenze-PRIMARIA				
opzione	Situazione della scuola: SSIC841007	Riferimento Provinciale (% scuole in cui sono presenti gli aspetti seguenti)	Riferimento Regionale (% scuole in cui sono presenti gli aspetti seguenti)	Riferimento Nazionale (% scuole in cui sono presenti gli aspetti seguenti)
Gruppi di livello all'interno delle classi	Si	66,7	77,3	76,9
Gruppi di livello per classi aperte	Si	9,8	13,9	21,9
Partecipazione a gare o competizioni interne alla scuola	No	19,6	24,7	25,3
Partecipazione a gare o competizioni esterne alla scuola	Si	35,3	34	36,9
Giornate dedicate al recupero e al potenziamento	No	19,6	20,1	14,8
Partecipazione a corsi o progetti in orario curricolare	Si	45,1	57,7	52,9
Partecipazione a corsi o progetti in orario extra-curricolare	Si	31,4	34,5	40,7
Altro	Si	2	6,7	5,4

3.3.c.1 Progettazione di moduli per il potenziamento delle competenze-SECONDARIA

Istituto:SSIC841007 - Progettazione di moduli per il potenziamento delle competenze-SECONDARIA				
opzione	Situazione della scuola: SSIC841007	Riferimento Provinciale (% scuole in cui sono presenti gli aspetti seguenti)	Riferimento Regionale (% scuole in cui sono presenti gli aspetti seguenti)	Riferimento Nazionale (% scuole in cui sono presenti gli aspetti seguenti)
Gruppi di livello all'interno delle classi	Si	66	74,2	76
Gruppi di livello per classi aperte	Si	12,8	19,8	22,8
Partecipazione a gare o competizioni interne alla scuola	Si	38,3	46,2	46,1
Partecipazione a gare o competizioni esterne alla scuola	Si	57,4	61,5	72,4
Giornate dedicate al recupero e al potenziamento	Si	31,9	28,6	24,4
Partecipazione a corsi o progetti in orario curricolare	Si	53,2	59,9	61,8
Partecipazione a corsi o progetti in orario extra-curricolare	Si	63,8	55,5	73,9
Altro	Si	6,4	7,7	6,6

Domande Guida

Quali gruppi di studenti presentano maggiori difficolt  di apprendimento?

Quali interventi sono realizzati per rispondere alle difficolt  di apprendimento degli studenti?

Sono previste forme di monitoraggio e valutazione dei risultati raggiunti dagli studenti con maggiori difficolt ?

Gli interventi che la scuola realizza per supportare gli studenti con maggiori difficolt  sono efficaci?

In che modo la scuola favorisce il potenziamento degli studenti con particolari attitudini disciplinari?

Gli interventi di potenziamento realizzati sono efficaci?

Nel lavoro d'aula quali interventi individualizzati in funzione dei bisogni educativi degli studenti vengono utilizzati?

Quanto   diffuso l'utilizzo di questi interventi nelle varie classi della scuola?

Punti di Forza (Digitare al max 1500 caratteri)

Punti di Debolezza (Digitare al max 1500 caratteri)

Per gli alunni con Bisogni Educativi Speciali vengono attivati interventi individualizzati e personalizzati, progetti di classe per l'inclusione che rispondono in maniera abbastanza efficace alle esigenze di ciascuno.

I risultati vengono monitorati in itinere attraverso report che ogni docente deve redigere.

Gli interventi suddetti risultano in genere efficaci.


La scuola favorisce il potenziamento degli studenti attraverso interventi mirati, progetti e corsi di approfondimento, partecipazione a concorsi, competizioni sia interne all'Istituto che esterne. Le attività di potenziamento sono particolarmente gradite agli studenti e risultano proficue.

Gli interventi posti in essere in classe riguardano l'attività di tutoring, il lavoro per gruppi di livello, omogenei ed eterogenei, attività di personalizzazione, di recupero, di potenziamento.

L'utilizzo di questi interventi nelle varie classi è quotidiano e abbastanza diffuso.

Gli interventi personalizzati di recupero e/o potenziamento sono limitati per carenza di risorse organiche e finanziarie. Nella Primaria, le ore recuperate dalla contemporaneità, che servirebbero per attivare tali interventi, sia individuali che per gruppi di livello, non sono sufficienti perché utilizzate, per la maggior parte, per la sostituzione dei docenti assenti. Le attività extracurricolari sono difficilmente realizzabili a costo zero.

Rubrica di valutazione e Motivazione del giudizio assegnato

Rubrica di Valutazione	
Criterio di qualità: La scuola cura l'inclusione degli studenti con bisogni educativi speciali, valorizza le differenze culturali, adegua l'insegnamento ai bisogni formativi di ciascun allievo attraverso percorsi di recupero e potenziamento.	Situazione della scuola
Le attività realizzate dalla scuola sono insufficienti a garantire l'inclusione degli studenti che hanno specifici bisogni formativi. La scuola non dedica sufficiente attenzione ai temi interculturali. La differenziazione dei percorsi didattici in funzione dei bisogni educativi degli studenti è assente o insufficiente, oppure singoli insegnanti realizzano percorsi differenziati in poche classi, senza forme di coordinamento delle attività a livello di scuola.	1 - Molto critica
	2 -
Le attività realizzate dalla scuola per gli studenti che necessitano di inclusione sono sufficienti. La qualità degli interventi didattici per gli studenti che necessitano di inclusione è in generale accettabile, ma ci sono aspetti da migliorare. Gli obiettivi educativi per questi studenti sono scarsamente definiti e il loro raggiungimento non viene monitorato. La scuola dedica un'attenzione appena sufficiente ai temi interculturali. La differenziazione dei percorsi didattici in funzione dei bisogni educativi degli studenti è sufficientemente strutturata a livello di scuola, ma andrebbe migliorata. Gli obiettivi educativi sono poco specifici e non sono presenti forme di monitoraggio e valutazione per verificarne il raggiungimento. Gli interventi individualizzati nel lavoro d'aula sono poco diffusi a livello di scuola.	3 - Con qualche criticità
	4 -
Le attività realizzate dalla scuola per gli studenti che necessitano di inclusione sono efficaci. In generale le attività didattiche sono di buona qualità, anche se ci sono aspetti che possono essere migliorati. Il raggiungimento degli obiettivi previsti per gli studenti che necessitano di inclusione sono costantemente monitorati. La scuola promuove il rispetto delle differenze e della diversità culturale. La differenziazione dei percorsi didattici in funzione dei bisogni educativi degli studenti è piuttosto strutturata a livello di scuola. Gli obiettivi educativi sono definiti e sono presenti modalità di verifica degli esiti, anche se non in tutti i casi. Gli interventi realizzati sono efficaci per un buon numero di studenti destinatari delle azioni di differenziazione. Gli interventi individualizzati nel lavoro d'aula sono piuttosto diffusi a livello di scuola.	 5 - Positiva
	6 -
Nelle attività di inclusione sono attivamente coinvolti diversi soggetti (docenti curricolari, di sostegno, tutor, famiglie, enti locali, associazioni) compreso il gruppo dei pari. Le attività didattiche per gli studenti che necessitano di inclusione sono di buona qualità. Il raggiungimento degli obiettivi previsti per gli studenti che necessitano di inclusione sono costantemente monitorati e a seguito di ciò, se necessario, gli interventi vengono rimodulati. La scuola promuove efficacemente il rispetto delle diversità. La differenziazione dei percorsi didattici in funzione dei bisogni educativi degli studenti è ben strutturata a livello di scuola; le attività rivolte ai diversi gruppi di studenti raggiungono tutti i potenziali destinatari. Gli obiettivi educativi sono ben definiti e sono adottate modalità di verifica degli esiti. Gli interventi realizzati sono efficaci per la maggioranza degli studenti destinatari delle azioni di differenziazione. In tutta la scuola gli interventi individualizzati sono utilizzati in maniera sistematica nel lavoro d'aula.	7 - Eccellente

Motivazione del giudizio assegnato

Le attività realizzate dalla scuola risultano efficaci e di buona qualità pur con alcuni aspetti da migliorare attraverso un puntuale monitoraggio degli esiti conseguiti. La scuola promuove il rispetto delle differenze e della diversità culturale. Pur nella difficoltà riesce a strutturare bene le attività differenziando i percorsi didattici in funzione dei bisogni educativi degli studenti.

3A.4 Continuita' e orientamento

Subarea: Continuita'

3.4.a Attivita' di continuita'

3.4.a.1 Azioni attuate per la continuita'-PRIMARIA

Istituto:SSIC841007 - Azioni attuate per la continuita'-PRIMARIA				
opzione	Situazione della scuola: SSIC841007	Riferimento Provinciale (% scuole in cui sono presenti gli aspetti seguenti)	Riferimento Regionale (% scuole in cui sono presenti gli aspetti seguenti)	Riferimento Nazionale (% scuole in cui sono presenti gli aspetti seguenti)
Incontri tra insegnanti dell'infanzia e della primaria per scambio di informazioni utili alla formazione delle classi	Si	94,1	95,4	97,5
Incontri tra insegnanti dell'infanzia e della primaria per definire le competenze in uscita e in entrata	Si	82,4	77,8	75,8
Visita della scuola primaria da parte dei bambini dell'infanzia	Si	100	93,8	95,7
Attivita' educative per i bambini dell'infanzia con insegnanti della primaria	Si	51	56,2	60,8
Attivita' educative comuni tra bambini dell'infanzia e della primaria	Si	64,7	68,6	75,7
Trasmissione dall'infanzia alla primaria di fascicoli articolati sul percorso formativo dei singoli studenti	No	41,2	45,9	61,3
Altro	No	15,7	12,4	16,4

3.4.a.1 Azioni attuate per la continuita'-SECONDARIA

Istituto:SSIC841007 - Azioni attuate per la continuita'-SECONDARIA				
opzione	Situazione della scuola: SSIC841007	Riferimento Provinciale (% scuole in cui sono presenti gli aspetti seguenti)	Riferimento Regionale (% scuole in cui sono presenti gli aspetti seguenti)	Riferimento Nazionale (% scuole in cui sono presenti gli aspetti seguenti)
Incontri tra insegnanti della primaria e della secondaria per scambio di informazioni utili alla formazione delle classi	Si	93,6	96,2	97,4
Incontri tra insegnanti della primaria e della secondaria per definire le competenze in uscita e in entrata	Si	78,7	76,4	74,3
Visita della scuola secondaria da parte degli studenti della primaria	Si	95,7	95,6	95,5
Attivita' educative per studenti della primaria con insegnanti della secondaria	No	66	67,6	70,4
Attivita' educative comuni tra studenti della primaria e della secondaria	Si	72,3	67	67,7
Trasmissione dalla primaria alla secondaria di fascicoli articolati sul percorso formativo dei singoli studenti	No	31,9	39	48,6
Altro	No	10,6	11,5	17,1

Domande Guida

Gli insegnanti di ordini di scuola diversi si incontrano per parlare della formazione delle classi?

Quali azioni realizza la scuola per garantire la continuita' educativa per gli studenti nel passaggio da un ordine di scuola all'altro?

La scuola monitora i risultati degli studenti nel passaggio da un ordine di scuola all'altro?

Gli interventi realizzati per garantire la continuita' educativa sono efficaci?

Punti di Forza (Digitare al max 1500 caratteri)	Punti di Debolezza (Digitare al max 1500 caratteri)
<p>La scuola monitora i risultati degli studenti nel passaggio da un ordine di scuola all'altro attraverso prove d'ingresso strutturate, concordate con gli insegnanti dell'ordine di scuola precedente. Gli interventi realizzati per garantire la continuità sono generalmente abbastanza efficaci.</p> <p>Gli insegnanti dei tre ordini di scuola si incontrano periodicamente nei dipartimenti e lo scambio di informazioni avviene anche per mezzo di documenti quali la certificazione delle competenze (Passaggio tra Primaria e Secondaria). La formazione delle classi avviene in base a criteri elaborati da un'apposita commissione e approvati in sede collegiale. La continuità educativa per gli studenti, nel passaggio da un'ordine all'altro di scuola, è garantita attraverso lo sviluppo di progetti in verticale realizzati anche con il coinvolgimento dei genitori e del territorio. La continuità tra infanzia e primaria è realizzata, in alcune situazioni, anche attraverso progetti comuni sulle classi-ponte svolti, lungo l'intero corso dell'anno con significative ricadute negli esiti e nell'inclusione degli alunni BES.</p>	<p>Andrebbero maggiormente approfondite, nel passaggio tra primaria e secondaria, le questioni relative alla continuità metodologica ed alla scelta condivisa dei criteri di valutazione. Da condividere maggiormente anche i criteri di valutazione del comportamento.</p>

Subarea: Orientamento

3.4.b Attività di orientamento

3.4.b.1 Azioni attuate per l'orientamento-SECONDARIA

Istituto:SSIC841007 - Azioni attuate per l'orientamento-SECONDARIA				
opzione	Situazione della scuola: SSIC841007	Riferimento Provinciale (% scuole in cui sono presenti gli aspetti seguenti)	Riferimento Regionale (% scuole in cui sono presenti gli aspetti seguenti)	Riferimento Nazionale (% scuole in cui sono presenti gli aspetti seguenti)
Percorsi di orientamento per la comprensione di se' e delle proprie inclinazioni	No	63,8	69,2	82,6
Collaborazione con soggetti esterni per le attività di orientamento	No	23,4	35,7	57,7
Utilizzo di strumenti per l'orientamento	No	25,5	41,2	55,7
Presentazione agli studenti dei diversi indirizzi di scuola secondaria di II grado	Si	100	98,9	98,2
Monitoraggio degli studenti dopo l'uscita dalla scuola	No	8,5	13,7	31,7
Incontri individuali degli studenti con i docenti referenti per l'orientamento per ricevere supporto nella scelta della scuola superiore	Si	51,1	60,4	63,3
Predisposizione di un modulo articolato per il consiglio orientativo da consegnare agli studenti	Si	38,3	50,5	74
Altro	Si	17	16,5	25,7

Domande Guida

La scuola realizza percorsi di orientamento per la comprensione di se' e delle proprie inclinazioni? Quali classi sono coinvolte? Questi percorsi coinvolgono tutte le sezioni/plessi della scuola?

La scuola realizza attività di orientamento finalizzate alla scelta del percorso scolastico/universitario successivo? Queste attività coinvolgono le realtà scolastiche/universitarie significative del territorio?

La scuola realizza attività di orientamento al territorio e alle realtà produttive e professionali?


La scuola organizza incontri/attività rivolti alle famiglie sulla scelta del percorso scolastico/universitario successivo?

Le attività di orientamento coinvolgono tutte le sezioni/plessi della scuola?

La scuola monitora quanti studenti seguono il consiglio orientativo? I consigli orientativi della scuola sono seguiti da un elevato numero di famiglie e studenti?

Punti di Forza (Digitare al max 1500 caratteri)	Punti di Debolezza (Digitare al max 1500 caratteri)
<p>La scuola realizza un'ampia offerta di attività di orientamento, rivolta agli studenti di terza secondaria, finalizzate alla scelta della scuola secondaria di secondo grado. Le attività prevedono una serie di incontri informativi sui vari istituti superiori del territorio e una "giornata dell'orientamento" svoltasi nei locali della scuola secondaria con la partecipazione contemporanea di numerose scuole della provincia.</p> <p>Sono previsti incontri individuali degli studenti con i docenti referenti per l'orientamento per ricevere supporto nella scelta della scuola superiore.</p> <p>La scuola monitora quanti studenti seguono il consiglio orientativo e i successi raggiunti in base alle indicazioni della scuola. Si nota un livello alto di corrispondenza tra il consiglio orientativo e la sua attuazione ma con risultati da migliorare.</p>	<p>Gli aspetti da migliorare sono le attività di orientamento in tutto il ciclo della scuola dell'obbligo, con il diretto coinvolgimento del territorio e dell'utenza nella costruzione di un progetto educativo condiviso. Questo soprattutto per l'approfondimento delle arti e mestieri, delle materie scolastiche, dei diversi aspetti della vita e delle attitudini ed interessi dello studente, al fine di favorire la comprensione di sé e delle proprie inclinazioni.</p>

Rubrica di valutazione e Motivazione del giudizio assegnato

Rubrica di Valutazione	
Criterio di qualità: La scuola garantisce la continuita' dei percorsi scolastici e cura l'orientamento personale, scolastico e professionale degli studenti.	Situazione della scuola
Le attivita' di continuita' e/o di orientamento sono assenti o insufficienti, oppure singoli insegnanti realizzano attivita' di continuita' e/o orientamento limitatamente ad alcune sezioni, senza forme di coordinamento a livello di scuola.	1 - Molto critica
	2 -
Le attivita' di continuita' presentano un livello di strutturazione sufficiente anche se sono prevalentemente orientate alla formazione delle classi. Le attivita' di orientamento coinvolgono almeno tutte le classi finali. La qualita' delle attivita' proposte agli studenti e' in genere accettabile, anche se per lo piu' limitate a presentare i diversi istituti scolastici/indirizzi di scuola superiore/corsi di studio universitari. La scuola non monitora i risultati delle proprie azioni di orientamento.	3 - Con qualche criticita'
	4 -
Le attivita' di continuita' sono ben strutturate. La collaborazione tra i docenti di ordini di scuola diversi e' consolidata. La scuola realizza diverse attivita' finalizzate ad accompagnare gli studenti nel passaggio da un ordine di scuola all'altro. Le attivita' di orientamento sono ben strutturate e coinvolgono anche le famiglie. La scuola realizza percorsi finalizzati alla conoscenza di se' e delle proprie attitudini. Gli studenti dell'ultimo anno e le famiglie, oltre a partecipare alle presentazioni delle diverse scuole/indirizzi di studio universitario, sono coinvolti in attivita' organizzate nelle scuole dell'ordine successivo o nelle universita'. La scuola realizza attivita' di orientamento alle realta' produttive e professionali del territorio. La scuola monitora i risultati delle proprie azioni di orientamento; un buon numero di famiglie e studenti segue il consiglio orientativo della scuola.	5 - Positiva
	6 -
	 6 -
Le attivita' di continuita' sono organizzate in modo efficace. La collaborazione tra docenti di ordini di scuola diversi e' ben consolidata e si concretizza nella progettazione di attivita' per gli studenti finalizzate ad accompagnarli nel passaggio tra un ordine di scuola e l'altro / all'universita'. La scuola predispone informazioni articolate sul percorso scolastico dei singoli studenti e monitora gli esiti degli studenti nel passaggio da un ordine di scuola all'altro. La scuola realizza azioni di orientamento finalizzate a far emergere le inclinazioni individuali che coinvolgono piu' classi, non solo quelle dell'ultimo anno. Inoltre propone attivita' mirate a far conoscere l'offerta formativa presente sul territorio, anche facendo svolgere attivita' didattiche nelle scuole/universita' del territorio. La scuola ha compiuto una buona analisi delle inclinazioni individuali/attitudini degli studenti, tenendo conto di informazioni degli anni precedenti sulla propria popolazione studentesca e ha raccolto informazioni sui bisogni formativi del territorio. Le attivita' di orientamento sono ben strutturate e pubblicizzate e coinvolgono anche le famiglie. La scuola monitora i risultati delle proprie azioni di orientamento; la stragrande maggioranza delle famiglie e degli studenti segue il consiglio orientativo della scuola.	7 - Eccellente

Motivazione del giudizio assegnato

Le attività di continuità sono ben strutturate. La collaborazione tra i docenti di ordini di scuola diversi è consolidata. La scuola realizza diverse attività finalizzate ad accompagnare gli studenti nel passaggio da un ordine di scuola all'altro. Le attività di orientamento sono ben strutturate e coinvolgono anche le famiglie. La scuola realizza percorsi finalizzati alla conoscenza di sé e delle proprie attitudini. Gli studenti dell'ultimo anno e le famiglie, oltre a partecipare alle presentazioni delle diverse scuole, sono coinvolti in attività organizzate nelle scuole dell'ordine successivo. Le classi dell'ultimo anno della scuola secondaria di primo grado sono state invitate da altre scuole del territorio a conoscere i diversi indirizzi scolastici. La scuola realizza attività di orientamento verso le realtà produttive e professionali del territorio e monitora i risultati delle proprie azioni di orientamento: un buon numero di famiglie e studenti segue il consiglio orientativo della scuola.

3B Processi - Pratiche gestionali e organizzative

3B.5 Orientamento strategico e organizzazione della scuola

Subarea: Missione e obiettivi prioritari

Domande Guida
La missione dell'istituto e le prioritari sono definite chiaramente?
La missione dell'istituto e le prioritari sono condivise all'interno della comunità scolastica? Sono rese note anche all'esterno, presso le famiglie e il territorio?

Punti di Forza (Digitare al max 1500 caratteri)	Punti di Debolezza (Digitare al max 1500 caratteri)
---	---

La missione della scuola, stante la sua finalità formativa dello sviluppo integrale della persona da perseguire in modo personalizzato ed inclusivo, è stata dichiarata e pubblicizzata costantemente in tutti gli atti. Essa è stata indirizzata verso la creazione di una comunità educante attraverso la scelta di un modello organizzativo aperto, improntato sulla partecipazione e condivisione dei processi, sulla trasparenza degli atti, sul coinvolgimento diretto dell'utenza anche in funzione dell'autovalutazione. Tutte le azioni, tendenzialmente integrate e mirate all'attuazione degli indirizzi del Consiglio d'Istituto, sono state inserite, innanzitutto, dentro una logica di miglioramento generalizzato del personale interno (staff allargato, leadership diffusa, decentramento di funzioni ed articolazione di compiti) e di rete collaborativa verso l'esterno (Consulta dei Genitori, reti con altre scuole, protocolli d'intesa). L'apertura al territorio, l'accoglienza, l'ascolto, la progettazione partecipata con gli Enti del Territorio e le associazioni, hanno rappresentato l'idea che ha guidato l'operato della scuola.

Manca un gruppo di progetto (anche territoriale) che armonizzi il lavoro della Consulta e quello della scuola favorendo una maggiore condivisione con l'esterno ed una progettazione partecipata, concretizzando la corresponsabilità educativa. La "comunità educante" deve essere sostenuta, per un tempo adeguato (almeno un triennio) da processi formativi che coinvolgano tutte le componenti (docenti, alunni, genitori, personale ATA). L'informazione-formazione sulla normativa vigente per la scuola, l'educazione razionale emotiva, le problematiche della genitorialità, l'innovazione metodologico-didattica, l'utilizzo delle tecnologie devono essere la base dell'intervento. Questo, pur con enormi difficoltà, è stato avviato con buoni esiti ma mancano totalmente le risorse economiche per realizzare la formazione di tutte le componenti dentro un piano che è strategico e che potrebbe velocizzare i tempi, ampliando e migliorando le possibilità di confronto costruttivo. Senza risorse per l'immediata implementazione dell'esperienza positiva, la stessa rischia di vanificarsi definitivamente in presenza di disagio crescente.

--	--

--	--

Subarea: Controllo dei processi

Domande Guida
In che modo la scuola pianifica le azioni per il raggiungimento dei propri obiettivi?
In che modo la scuola monitora lo stato di avanzamento per il raggiungimento degli obiettivi? Quali meccanismi e strumenti di controllo sono adottati?

Punti di Forza (Digitare al max 1500 caratteri)	Punti di Debolezza (Digitare al max 1500 caratteri)
La scuola pianifica per attuare gli Indirizzi del Consiglio. Progetta e programma, sia settorialmente sia in integrazione sistemica, tenendo conto delle risorse e del CCNL, con il Piano Annuale. Realizza, monitora e valuta gli interventi con il coordinamento delle Funzioni Strumentali, delle commissioni, dei referenti. Didatticamente opera anche con gruppi di lavoro verticali e/o per classi parallele, con i dipartimenti in funzione di raccordo disciplinare e continuità metodologica interna. Condivide la progettazione educativa con la Consulta dei Genitori per promuovere la partecipazione attiva e responsabile delle famiglie. Piano e coordinamento generale sono cura del DS e del suo staff. Monitora in itinere la didattica con prove di verifica scritte, orali e pratiche, continue e sistematiche, quindi report e relazioni. Verifica il servizio con questionari percettivi di autovalutazione (studenti, genitori, docenti e personale ATA) proposti annualmente. L'efficienza del modello organizzativo, inclusivo del territorio per la didattica, è monitorata con riunioni di staff e report in itinere. Il sistema è valutato analiticamente nella relazione finale del DS sull'attuazione del POF.	Il modello organizzativo scelto e realizzato necessiterebbe di un sistema fondato su criteri condivisi. Considerato l'elevato numero di processi del sistema, è fondamentale la costituzione permanente di un Nucleo per la Valutazione che, molto adeguatamente formato, coadiuvi la dirigenza in questa attività della scuola, garantendo la piena condivisione con il corpo docente.

Subarea: Organizzazione delle risorse umane

3.5.a Gestione delle funzioni strumentali

3.5.a.1 Modalità di distribuzione delle risorse per le funzioni strumentali

Modalità di distribuzione delle risorse per le funzioni strumentali				
		Riferimento Provinciale %	Riferimento Regionale %	Riferimento Nazionale %
Validi	Meno di 500 €	7,4	22,2	26,5
	Tra 500 e 700 €	20,4	22,2	32,5
	Tra 700 e 1000 €	38,9	33	28,8
	Più di 1000 €	33,3	22,7	12,3
	n.d.			
Situazione della scuola: SSIC841007	Più di 1000 €			

3.5.b Gestione del Fondo di Istituto

3.5.b.1 Ripartizione del FIS tra insegnanti e personale ATA

Istituto:SSIC841007 % - Ripartizione del FIS tra insegnanti e personale ATA				
opzione	Situazione della scuola: SSIC841007 %	Riferimento Provinciale %	Riferimento Regionale %	Riferimento Nazionale %
Percentuale del FIS per gli insegnanti	70,00	69,7	70,4	72,8
Percentuale del FIS per gli ATA	30,00	30,3	29,8	27,3

3.5.b.2 Quota di insegnanti che percepisce il FIS

Istituto:SSIC841007 % - Quota di insegnanti che percepisce il FIS				
opzione	Situazione della scuola: SSIC841007 %	Riferimento Provinciale %	Riferimento Regionale %	Riferimento Nazionale %
Percentuale di insegnanti che usufruisce del FIS (rispetto al totale degli insegnanti)	67,89	69,3	72,7	70,4

3.5.b.3 Quota di personale ATA che percepisce il FIS

Istituto:SSIC841007 % - Quota di personale ATA che percepisce il FIS				
opzione	Situazione della scuola: SSIC841007 %	Riferimento Provinciale %	Riferimento Regionale %	Riferimento Nazionale %
Percentuale di personale ATA che usufruisce del FIS (rispetto al totale degli ATA)	67,86	89,5	86,8	82,7

3.5.b.4 Insegnanti che percepiscono piu' di 500€ di FIS

Istituto:SSIC841007 % - Insegnanti che percepiscono piu' di 500€ di FIS				
opzione	Situazione della scuola: SSIC841007 %	Riferimento Provinciale %	Riferimento Regionale %	Riferimento Nazionale %
Percentuale insegnanti che percepisce più di 500€ (rispetto al totale degli insegnanti che usufruisce del FIS)	10,81	27,5	24,7	22,8

3.5.b.5 Personale ATA che percepisce piu' di 500€ di FIS

Istituto:SSIC841007 % - Personale ATA che percepisce piu' di 500€ di FIS				
opzione	Situazione della scuola: SSIC841007 %	Riferimento Provinciale %	Riferimento Regionale %	Riferimento Nazionale %
Percentuale ATA che percepisce più di 500€ (rispetto al totale del personale ATA che usufruisce del FIS)	42,11	41,5	43,4	34,9

3.5.c Processi decisionali

3.5.c.2 Modi dei processi decisionali - Scegliere le attivita' per ampliare l'offerta formativa

Istituto:SSIC841007 - Modi dei processi decisionali - Scegliere le attivita' per ampliare l'offerta formativa				
opzione	Situazione della scuola: SSIC841007	Riferimento Provinciale %	Riferimento Regionale %	Riferimento Nazionale %
Collegio dei docenti	Si	83,6	87,9	90,5
Consiglio di istituto	No	25,5	19,4	18,9
Consigli di classe/interclasse	No	34,5	44,7	34,3
Il Dirigente scolastico	Si	10,9	8,3	12,8
Lo staff del Dirigente scolastico	No	3,6	4,9	10,6
Un gruppo di lavoro, dipartimento o commissione	No	14,5	10,7	14,8
I singoli insegnanti	No	7,3	10,7	7,2

3.5.c.2 Modi dei processi decisionali - Definire l'articolazione oraria

Istituto:SSIC841007 - Modi dei processi decisionali - Definire l'articolazione oraria				
opzione	Situazione della scuola: SSIC841007	Riferimento Provinciale %	Riferimento Regionale %	Riferimento Nazionale %
Collegio dei docenti	Si	67,3	66	71,4
Consiglio di istituto	No	50,9	52,9	62
Consigli di classe/interclasse	No	1,8	6,3	3,1
Il Dirigente scolastico	Si	32,7	32,5	29
Lo staff del Dirigente scolastico	No	9,1	10,7	10,6
Un gruppo di lavoro, dipartimento o commissione	No	14,5	13,6	10
I singoli insegnanti	No	1,8	2,4	0,6

3.5.c.2 Modi dei processi decisionali - Scegliere le modalita' di lavoro degli studenti

Istituto:SSIC841007 - Modi dei processi decisionali - Scegliere le modalita' di lavoro degli studenti				
opzione	Situazione della scuola: SSIC841007	Riferimento Provinciale %	Riferimento Regionale %	Riferimento Nazionale %
Collegio dei docenti	Si	47,3	49,5	51,3
Consiglio di istituto	No	0	1,9	1,3
Consigli di classe/interclasse	Si	69,1	74,3	70,8
Il Dirigente scolastico	No	0	3,9	5,9
Lo staff del Dirigente scolastico	No	0	0,5	2,6
Un gruppo di lavoro, dipartimento o commissione	No	18,2	12,1	12,6
I singoli insegnanti	No	40	38,8	36,7

3.5.c.2 Modi dei processi decisionali - Progettare i contenuti del curricolo

Istituto:SSIC841007 - Modi dei processi decisionali - Progettare i contenuti del curricolo				
opzione	Situazione della scuola: SSIC841007	Riferimento Provinciale %	Riferimento Regionale %	Riferimento Nazionale %
Collegio dei docenti	No	49,1	61,2	59,9
Consiglio di istituto	No	1,8	1	0,6
Consigli di classe/interclasse	Si	43,6	39,8	32
Il Dirigente scolastico	No	1,8	4,9	5,6
Lo staff del Dirigente scolastico	No	0	2,9	4
Un gruppo di lavoro, dipartimento o commissione	Si	63,6	54,9	65,3
I singoli insegnanti	No	18,2	16,5	15,1

3.5.c.2 Modi dei processi decisionali - Stabilire l'impostazione della valutazione degli studenti

Istituto:SSIC841007 - Modi dei processi decisionali - Stabilire l'impostazione della valutazione degli studenti				
opzione	Situazione della scuola: SSIC841007	Riferimento Provinciale %	Riferimento Regionale %	Riferimento Nazionale %
Collegio dei docenti	Si	94,5	91,3	89,9
Consiglio di istituto	No	0	1	1,3
Consigli di classe/interclasse	No	27,3	40,8	35,9
Il Dirigente scolastico	Si	7,3	7,8	13,2
Lo staff del Dirigente scolastico	No	0	2,4	4,6
Un gruppo di lavoro, dipartimento o commissione	No	47,3	32,5	35,3
I singoli insegnanti	No	5,5	5,8	4,1

3.5.c.2 Modi dei processi decisionali - Definire i criteri per la formazione delle classi

Istituto:SSIC841007 - Modi dei processi decisionali - Definire i criteri per la formazione delle classi				
opzione	Situazione della scuola: SSIC841007	Riferimento Provinciale %	Riferimento Regionale %	Riferimento Nazionale %
Collegio dei docenti	Si	83,6	86,4	77,3
Consiglio di istituto	No	65,5	65	67,3
Consigli di classe/interclasse	No	1,8	2,9	2
Il Dirigente scolastico	No	21,8	20,4	21
Lo staff del Dirigente scolastico	No	5,5	3,4	5,4
Un gruppo di lavoro, dipartimento o commissione	Si	7,3	8,3	14,7
I singoli insegnanti	No	0	0	0,1

3.5.c.2 Modi dei processi decisionali - Individuare come ripartire i fondi del bilancio scolastico

Istituto:SSIC841007 - Modi dei processi decisionali - Individuare come ripartire i fondi del bilancio scolastico				
opzione	Situazione della scuola: SSIC841007	Riferimento Provinciale %	Riferimento Regionale %	Riferimento Nazionale %
Collegio dei docenti	No	25,5	22,3	24,1
Consiglio di istituto	Si	74,5	68,9	59,9
Consigli di classe/interclasse	No	0	0,5	0,7
Il Dirigente scolastico	Si	74,5	75,2	72,3
Lo staff del Dirigente scolastico	No	14,5	16,5	25,3
Un gruppo di lavoro, dipartimento o commissione	No	1,8	1	3,5
I singoli insegnanti	No	0	0	0

3.5.c.2 Modi dei processi decisionali - Coordinare l'elaborazione dei metodi didattici

Istituto:SSIC841007 - Modi dei processi decisionali - Coordinare l'elaborazione dei metodi didattici				
opzione	Situazione della scuola: SSIC841007	Riferimento Provinciale %	Riferimento Regionale %	Riferimento Nazionale %
Collegio dei docenti	No	36,4	35,9	34
Consiglio di istituto	No	0	1	0,6
Consigli di classe/interclasse	No	38,2	45,6	41,5
Il Dirigente scolastico	No	7,3	17	22,5
Lo staff del Dirigente scolastico	Si	9,1	8,3	14,6
Un gruppo di lavoro, dipartimento o commissione	Si	50,9	37,9	42,1
I singoli insegnanti	No	29,1	25,2	18,3

3.5.c.2 Modi dei processi decisionali - Scegliere gli argomenti per l'aggiornamento degli insegnanti

Istituto:SSIC841007 - Modi dei processi decisionali - Scegliere gli argomenti per l'aggiornamento degli insegnanti				
opzione	Situazione della scuola: SSIC841007	Riferimento Provinciale %	Riferimento Regionale %	Riferimento Nazionale %
Collegio dei docenti	No	96,4	95,6	90,5
Consiglio di istituto	No	3,6	2,9	1,3
Consigli di classe/interclasse	No	3,6	9,2	3,4
Il Dirigente scolastico	Si	23,6	30,6	42,8
Lo staff del Dirigente scolastico	Si	21,8	12,6	21,7
Un gruppo di lavoro, dipartimento o commissione	No	20	14,1	14,5
I singoli insegnanti	No	3,6	6,3	7,4

3.5.d Impatto delle assenze degli insegnanti sull'organizzazione

3.5.d.1234 Impatto delle assenze degli insegnanti sull'organizzazione-PRIMARIA

Istituto:SSIC841007 % - Impatto delle assenze degli insegnanti sull'organizzazione-PRIMARIA				
opzione	Situazione della scuola: SSIC841007 %	Riferimento Provinciale %	Riferimento Regionale %	Riferimento Nazionale %
Percentuale di ore di supplenza svolte dagli insegnanti esterni	50,82	54,6	63	55,6
Percentuale di ore di supplenza retribuite svolte dagli insegnanti interni	n.d.	0,8	1,6	2,6
Percentuale di ore di supplenza non retribuite svolte dagli insegnanti interni	n.d.	17,2	15,1	24,3
Percentuale di ore non coperte	49,18	25,5	20,1	18,5

3.5.d.1234 Impatto delle assenze degli insegnanti sull'organizzazione-SECONDARIA

Istituto:SSIC841007 % - Impatto delle assenze degli insegnanti sull'organizzazione-SECONDARIA				
opzione	Situazione della scuola: SSIC841007 %	Riferimento Provinciale %	Riferimento Regionale %	Riferimento Nazionale %
Percentuale di ore di supplenza svolte dagli insegnanti esterni	68,93	39,7	42,9	40,1
Percentuale di ore di supplenza retribuite svolte dagli insegnanti interni	3,88	4,8	8,5	8,8
Percentuale di ore di supplenza non retribuite svolte dagli insegnanti interni	n.d.	7,8	17,8	29,6
Percentuale di ore non coperte	27,18	46,6	32,5	23,6

Domande Guida

C'e' una chiara divisione dei compiti (o delle aree di attivita') tra i docenti con incarichi di responsabilita'?

C'e' una chiara divisione dei compiti (o delle aree di attivita') tra il personale ATA?

Punti di Forza (Digitare al max 1500 caratteri)	Punti di Debolezza (Digitare al max 1500 caratteri)
<p>Nel nostro Istituto i compiti o le aree di attività sono divisi equamente tra i docenti con incarichi di responsabilità. La riduzione delle disponibilità del FIS ha portato la scuola a redistribuire le ore alle diverse funzioni, concentrandosi nei ruoli più strategici. Anche per quanto riguarda il personale ATA i compiti sono suddivisi in modo obiettivo tra i diversi componenti dell'organico.</p>	<p>L'organizzazione è ben definita dentro una logica di miglioramento ma mancano le risorse finanziarie (formazione L.440/97 e FIS). Gli altri fondi (MIUR o RAS)sono episodici e, ormai, con il sistema delle anticipazioni di cassa a seguito dell'assegnazione senza accreditamento, si creano difficoltà aggiuntive alle scuole che non dispongono di fondi. E' il caso della nostra scuola che non è in grado di anticipare se non cifre esigue dal "Funzionamento amministrativo-didattico" che, per altro, deve affrontare spese crescenti per la gestione generale in epoca di dematerializzazione e digitalizzazione (sito, registro elettronico, connessioni web per le LIM, dotazione tecnologica in genere, facile consumo). Nella didattica la costante e grave incapienza del fondo d'istituto è stata sempre compensata con l'impegno volontario dei docenti. Tale impegno è stato diluito fra molti per evitare che esso, troppo protratto nel tempo ed in presenza di una complessità crescente, rischiasse di essere un peso eccessivo gravante sulle poche persone disponibili.</p>

Subarea: Gestione delle risorse economiche

3.5.e Progetti realizzati

3.5.e.1 Ampiezza dell'offerta dei progetti

Istituto:SSIC841007 - Ampiezza dell'offerta dei progetti				
opzione	Situazione della scuola: SSIC841007	Riferimento Provinciale	Riferimento Regionale	Riferimento Nazionale
Ampiezza dell'offerta dei progetti	2	9,15	9,11	10,39

3.5.e.2 Indice di frammentazione dei progetti

Istituto:SSIC841007 - Indice di frammentazione dei progetti				
opzione	Situazione della scuola: SSIC841007	Riferimento Provinciale	Riferimento Regionale	Riferimento Nazionale
Indice di frammentazione dei progetti - spesa media per progetto (in euro)	40004,50	7567,63	6979,47	7851,74

3.5.e.3 Indice di spesa dei progetti per alunno

Istituto:SSIC841007 - Indice di spesa dei progetti per alunno				
opzione	Situazione della scuola: SSIC841007	Riferimento Provinciale	Riferimento Regionale	Riferimento Nazionale
Indice di spesa per progetti per alunno (in euro)	92,60	90,8	102,46	84,12

3.5.e.4 Indice di spesa per la retribuzione del personale nei progetti

Istituto:SSIC841007 % - Indice di spesa per la retribuzione del personale nei progetti				
opzione	Situazione della scuola: SSIC841007 %	Riferimento Provinciale %	Riferimento Regionale %	Riferimento Nazionale %
Indice di spesa per la retribuzione del personale nei progetti	28,97	20,48	18,45	16,87

3.5.f Progetti prioritari

3.5.f.1 Tipologia relativa dei progetti

Istituto:SSIC841007 - Tipologia relativa dei progetti				
opzione	Situazione della scuola: SSIC841007	Riferimento Provinciale (% scuole che ha realizzato progetti per argomento)	Riferimento Regionale (% scuole che ha realizzato progetti per argomento)	Riferimento Nazionale (% scuole che ha realizzato progetti per argomento)
Formazione e aggiornamento del personale	0	25,5	16,5	15,5
Abilita' linguistiche/lettura/biblioteca	0	16,4	23,3	13,3
Abilita' logico-matematiche e scientifiche	0	16,4	17	9,4
Prevenzione del disagio - inclusione	2	43,6	34	48,5
Lingue straniere	0	25,5	22,8	28,4
Tecnologie informatiche (TIC)	0	3,6	3,9	11,6
Attivita' artistico-espressive	0	18,2	28,2	36,6
Educazione alla convivenza civile	0	14,5	19,4	27,3
Sport	0	10,9	18,9	20,6
Orientamento - accoglienza - continuita'	0	12,7	9,7	14,9
Progetto trasversale d'istituto	0	18,2	17	17
Altri argomenti	0	32,7	32	17,2

3.5.f.2 Durata media dei progetti

Istituto:SSIC841007 - Durata media dei progetti				
opzione	Situazione della scuola: SSIC841007	Riferimento Provinciale	Riferimento Regionale	Riferimento Nazionale
Durata media dei progetti (in anni)	1,50	1,2	1,3	2,6

3.5.f.3 Indice di concentrazione della spesa per i progetti

Istituto:SSIC841007 % - Indice di concentrazione della spesa per i progetti				
opzione	Situazione della scuola: SSIC841007 %	Riferimento Provinciale %	Riferimento Regionale %	Riferimento Nazionale %
Indice di concentrazione della spesa per i progetti - percentuale di spesa per i 3 progetti più importanti	44,95	47	47,5	39,7

3.5.f.4 Importanza relativa dei progetti

Istituto:SSIC841007 - Importanza relativa dei progetti	
	Situazione della scuola: SSIC841007
Progetto 1	Avviato e realizzato dalla Scuola Media 1+2. Acquisito a seguito del dimensionamento e la creazione degli I.C.. Unica azione svolta: il pagamento
Progetto 2	E' servito a potenziare l'intervento formativo sugli alunni con certificazione di disabilita' e su altri con BES della primaria. Ha consentito l'avvio di un'attivita' di musicoterapia che, nel tempo, si vorrebbe portare a sistema
Progetto 3	

3.5.f.5 Coinvolgimento relativo nei progetti

Coinvolgimento relativo nei progetti				
		Riferimento Provinciale %	Riferimento Regionale %	Riferimento Nazionale %
Validi	Nessun coinvolgimento	18,2	26,2	25,1
	Basso coinvolgimento	21,8	22,3	18,3
	Alto coinvolgimento	60	51,5	56,6
Situazione della scuola: SSIC841007		Basso coinvolgimento		


Domande Guida

Quale coerenza tra le scelte educative adottate (es. Piano dell'Offerta Formativa) e l'allocazione delle risorse economiche (es. programma annuale)?

Le spese per i progetti si concentrano sulle tematiche ritenute prioritarie dalla scuola?

Punti di Forza (Digitare al max 1500 caratteri)	Punti di Debolezza (Digitare al max 1500 caratteri)
<p>L'allocazione delle risorse finanziarie all'interno del Programma Annuale è coerente con le scelte definite nel POF lungo gli Assi Culturali della progettazione di sistema. Nell'anno in corso 2014-15, (indicatore della scuola), il primo senza vincoli e orpelli da dimensionamento, la progettualità si è aperta in una vasta gamma di progetti, inseriti, per lo più, dentro un sistema integrato, con azioni realizzate in verticale ed in rete. La scuola non ha puntato sulla numerosità dei progetti non ritenendola, in sé, un elemento di qualità. La scelta tendenziale, condivisa tra direzione e corpo docente, è stata quella di lavorare verso l'integrazione, per non disperdere le energie in tante piccole attività, perdendo di vista gli obiettivi formativi di carattere generale. Si è cercato, in svariati modi, di coinvolgere il territorio per svolgere attività progettuali (laboratoriali per gli alunni e/o direttamente o indirettamente formative per i docenti e, talvolta, per i genitori) a costo zero, attraverso protocolli d'intesa, convenzioni, accordi di rete o semplici accordi operativi. La spesa interna per i progetti si è concentrata sulle tematiche ritenute prioritarie.</p>	<p>La criticità più rilevante emersa nella progettazione è rappresentata dal fatto che la gran mole di attività sul campo viene realizzata spesso, in libera iniziativa individuale, senza adeguata formalizzazione in progetti. Inoltre, si ritiene che le modalità di verifica dei progetti possano essere arricchite con il gradimento degli studenti e delle famiglie. La criticità del dato restituito dal sistema si evidenzia nella scarsa ampiezza dell'offerta dei progetti (2) rispetto alle medie globali (9-10). Questo dato non è corrispondente alla realtà e va considerato non astrattamente ma in relazione all'anno di riferimento, poverissimo di risorse con il dimensionamento in corso. Il dimensionamento e la creazione del nostro 'I.C., dal punto di vista amministrativo nonché organizzativo (spazi e strumenti) è durato più di due anni penalizzando l'attività generale.</p>

Rubrica di valutazione e Motivazione del giudizio assegnato

Rubrica di Valutazione	
 Criterio di qualità: La scuola individua le prioritari da raggiungere e le persegue dotandosi di sistemi di controllo e monitoraggio, individuando ruoli di responsabilita' e compiti per il personale, convogliando le risorse economiche sulle azioni ritenute prioritari.	 Situazione della scuola
<p>La missione della scuola e le prioritari non sono state definite oppure sono state definite in modo vago. Non sono presenti forme di controllo o monitoraggio delle azioni. La definizione delle responsabilita' e dei compiti tra le diverse componenti scolastiche e' poco chiara o non e' funzionale all'organizzazione delle attivita'. Le risorse economiche e materiali sono sottoutilizzate, oppure sono disperse nella realizzazione di molteplici attivita' e non sono indirizzate al raggiungimento degli obiettivi prioritari.</p>	<p>1 - Molto critica</p>
	<p>2 -</p>
<p>La scuola ha definito la missione e le prioritari, anche se la loro condivisione nella comunita' scolastica e con le famiglie e il territorio e' da migliorare. Il controllo e il monitoraggio delle azioni sono attuati in modo non strutturato. e' presente una definizione delle responsabilita' e dei compiti tra le diverse componenti scolastiche, anche se non tutti i compiti sono chiari e funzionali all'organizzazione delle attivita'. Le risorse economiche e materiali sono convogliate solo parzialmente nel perseguimento degli obiettivi prioritari dell'istituto.</p>	<p>3 - Con qualche criticita'</p>
	<p>4 -</p>
<p>La scuola ha definito la missione e le prioritari; queste sono condivise nella comunita' scolastica, con le famiglie e il territorio. La scuola utilizza forme di controllo strategico o monitoraggio dell'azione. Responsabilita' e compiti delle diverse componenti scolastiche sono individuati chiaramente. Una buona parte delle risorse economiche e' impiegata per il raggiungimento degli obiettivi prioritari della scuola. La scuola e' impegnata a raccogliere finanziamenti aggiuntivi oltre quelli provenienti dal MIUR.</p>	<p>5 - Positiva</p>
	<p>6 -</p>
	<p> 6 -</p>
<p>La scuola ha definito la missione e le prioritari e queste sono condivise nella comunita' scolastica, con le famiglie e il territorio. Per raggiungere tali prioritari la scuola ha individuato una serie di strategie e azioni. La scuola utilizza forme di controllo strategico o di monitoraggio dell'azione, che permettono di riorientare le strategie e riprogettare le azioni. Responsabilita' e compiti sono individuati chiaramente e sono funzionali alle attivita' e alle prioritari. Le risorse economiche e materiali della scuola sono sfruttate al meglio e sono convogliate nella realizzazione delle prioritari. La scuola e' impegnata a raccogliere finanziamenti aggiuntivi oltre quelli provenienti dal MIUR e li investe per il perseguimento della propria missione.</p>	<p>7 - Eccellente</p>

Motivazione del giudizio assegnato

La scuola ha definito la missione e le prioritari; queste sono abbastanza condivise nella comunita' scolastica, con le famiglie e il territorio; e' un aspetto che, tuttavia, necessita di continua attenzione ed azioni di miglioramento. Responsabilita' e compiti delle diverse componenti scolastiche sono individuati chiaramente. Una buona parte delle risorse economiche e' impiegata per il raggiungimento degli obiettivi prioritari della scuola. La scuola, visto il contesto socio-economico del territorio, gravato da una devastante crisi economica e sociale, fatica a raccogliere finanziamenti aggiuntivi oltre quelli provenienti dal MIUR e dalla RAS, pero' e' pienamente impegnata a farlo. Il coinvolgimento del territorio si e' manifestato proattivamente in forma volontaria e solidale con la scuola che si e' fatta carico di diffondere l'idea di comunita' educante sulla quale c'e' stato un significativo riscontro.

3B.6 Sviluppo e valorizzazione delle risorse umane

Subarea: Formazione

3.6.a Offerta di formazione per gli insegnanti

3.6.a.1 Ampiezza dell'offerta di formazione per gli insegnanti

Istituto:SSIC841007 - Ampiezza dell'offerta di formazione per gli insegnanti				
opzione	Situazione della scuola: SSIC841007	Riferimento Provinciale	Riferimento Regionale	Riferimento Nazionale
Numero di progetti di formazione per gli insegnanti	n.d.	1,8	1,7	2,3

3.6.a.2 Tipologia degli argomenti della formazione

Istituto:SSIC841007 - Tipologia degli argomenti della formazione				
opzione	Situazione della scuola: SSIC841007	Riferimento Provinciale (% scuole che ha realizzato progetti per argomento)	Riferimento Regionale (% scuole che ha realizzato progetti per argomento)	Riferimento Nazionale (% scuole che ha realizzato progetti per argomento)
Curricolo e discipline	0	10,9	13,1	21,7
Temi multidisciplinari	0	1,8	2,4	6
Metodologia - Didattica generale	0	16,4	11,2	15,3
Valutazione degli apprendimenti, certificazione delle competenze, valutazione interna - autovalutazione	0	0	1,5	5,6
Tecnologie informatiche e loro applicazione all'attivit� didattica	0	9,1	13,1	21,1
Aspetti normativi e ordinamenti scolastici	0	14,5	21,8	46
Inclusione studenti con disabilit�	0	14,5	13,6	16,5
Inclusione studenti con cittadinanza non italiana	0	0	0,5	2,2
Orientamento	0	0	0	1,2
Altro	0	14,5	11,7	9,8

3.6.a.3 Insegnanti coinvolti nella formazione

Istituto:SSIC841007 % - Insegnanti coinvolti nella formazione				
opzione	Situazione della scuola: SSIC841007 %	Riferimento Provinciale %	Riferimento Regionale %	Riferimento Nazionale %
Percentuale media di insegnanti coinvolti nei progetti di formazione o aggiornamento attivati	n.d.	46,6	43,4	34,1

3.6.a.4 Spesa media per insegnante per la formazione

Istituto:SSIC841007 - Spesa media per insegnante per la formazione				
opzione	Situazione della scuola: SSIC841007	Riferimento Provinciale	Riferimento Regionale	Riferimento Nazionale
Spesa media per insegnante per progetti di formazione (in euro)	n.d.	37,9	40,5	36,8

3.6.a.5 Numero medio di ore di formazione per insegnante

Istituto:SSIC841007 - Numero medio di ore di formazione per insegnante				
opzione	Situazione della scuola: SSIC841007	Riferimento Provinciale	Riferimento Regionale	Riferimento Nazionale
Numero medio di ore di formazione per insegnante	n.d.	0,6	0,5	0,5

Domande Guida
La scuola raccoglie le esigenze formative dei docenti e del personale ATA?
Quali temi per la formazione la scuola promuove e perché (es. curriculum e competenze, bisogni educativi speciali, tecnologie didattiche, ecc.)?
Qual è la qualità delle iniziative di formazione promosse dalla scuola?
Quali ricadute hanno le iniziative di formazione nell'attività ordinaria della scuola?

Punti di Forza (Digitare al max 1500 caratteri)	Punti di Debolezza (Digitare al max 1500 caratteri)
<p>La scuola raccoglie le esigenze formative dei docenti e del personale ATA, promuove iniziative formative nei limiti delle proprie risorse interne disponibili e si adopera per trovare fonti esterne, anche in rete o con il supporto di enti esterni, per garantire l'aggiornamento del personale.</p> <p>La scuola ha promosso e/o partecipato a varie iniziative formative: una rete per la formazione per il curriculum verticale; una rete per l'innovazione linguistica con il metodo CLIL; una serie di step sui Bisogni Educativi Speciali (autismo, DSA); l'innovazione tecnologica applicata alla didattica (Master teacher); la prevenzione dei fenomeni del bullismo e cyberbullismo; l'educazione scientifica in verticale (rete); l'educazione ambientale. Una particolare formazione è stata rivolta ai docenti della scuola dell'infanzia per l'innovazione metodologica. Tutti temi di fondamentale importanza per la missione della nostra scuola.</p> <p>Le attività di formazione promosse dalla scuola sono risultate valide nell'attività ordinaria della scuola e nell'ampliamento dell'Offerta Formativa.</p>	<p>L'assenza completa di risorse è la criticità più rilevante perché riduce notevolmente la capacità di rinnovamento della scuola e ne falsifica, in parte, la percezione della sua attività che viene comunque perseguita ottimizzando i pochi fondi a disposizione. La carenza di fondi per la formazione (L.440/97) del personale, unita alla drastica diminuzione o eliminazione delle proposte progettuali tradizionali ministeriali (Area a Rischio, Dispersione scolastica) e della RAS, ostacola fortemente la programmazione degli interventi. Obbliga alla ricerca costante delle opportunità e ad un adattamento sempre più frequente, per necessità, all'offerta territoriale (Enti e Associazioni), valutata, comunque, in base alla coerenza e congruità con il POF ed alla strategia educativa-didattica della scuola. Sempre, però, in tempi brevissimi e con un'ovvia limitazione del confronto. Offerta territoriale anch'essa viziata dai tempi limitati e dalla pressione delle scadenze ravvicinate.</p>

Subarea: Valorizzazione delle competenze

Domande Guida
La scuola raccoglie le competenze del personale (es. curriculum, esperienze formative, corsi frequentati)?
Come sono valorizzate le risorse umane?
La scuola utilizza il curriculum o le esperienze formative fatte dai docenti per una migliore gestione delle risorse umane (es. assegnazione di incarichi, suddivisione del personale)?

Punti di Forza (Digitare al max 1500 caratteri)	Punti di Debolezza (Digitare al max 1500 caratteri)
<p>La scuola invita costantemente i docenti a dichiarare le proprie competenze al fine di meglio utilizzarle all'interno di un'organizzazione flessibile di miglioramento. In base alle richieste, alle competenze, all'esperienza, vengono assegnati gli incarichi di sistema. A parte le nomine dei collaboratori del DS, tutte le altre nomine sono condivise tra Collegio e Ds. La dirigenza sostiene ed indirizza ogni funzione dando piena autonomia operativa in base ad un progetto ed ad un piano organizzativo condiviso e costantemente monitorato. Le varie esperienze formative, previa la disponibilità della o del docente, vengono subito utilizzate per meglio favorirne la valorizzazione.</p>	<p>Oltre alla presentazione formale del curriculum, la proposta autonoma di iniziative progettuali da parte dei docenti con particolari competenze professionali non è ancora molto diffusa.</p>

Subarea: Collaborazione tra insegnanti**3.6.b Gruppi di lavoro degli insegnanti****3.6.b.1 Tipologia degli argomenti dei gruppi di lavoro**

Istituto:SSIC841007 - Tipologia degli argomenti dei gruppi di lavoro				
opzione	Situazione della scuola: SSIC841007	Riferimento Provinciale (% scuole che ha attivato gruppi per argomento)	Riferimento Regionale (% scuole che ha attivato gruppi per argomento)	Riferimento Nazionale (% scuole che ha attivato gruppi per argomento)
Criteri comuni per la valutazione degli studenti	Si	45,5	52,9	53,5
Curricolo verticale	Si	47,3	45,1	61,1
Competenze in ingresso e in uscita	No	34,5	41,3	48,9
Accoglienza	No	47,3	46,6	60,5
Orientamento	Si	80	71,8	71,1
Raccordo con il territorio	Si	45,5	44,2	65
Piano dell'offerta formativa	Si	80	84	84,7
Temi disciplinari	Si	21,8	19,9	29,9
Temi multidisciplinari	Si	20	18,9	29,3
Continuita'	Si	67,3	68,9	81,7
Inclusione	Si	94,5	89,3	90,3

3.6.b.2 Varieta' degli argomenti per i quali e' stato attivato un gruppo di lavoro

Varieta' degli argomenti per i quali e' stato attivato un gruppo di lavoro				
		Riferimento Provinciale %	Riferimento Regionale %	Riferimento Nazionale %
Validi	Nessun gruppo di lavoro indicato	3,6	3,4	4,3
	Bassa varieta' (fino a 3 argomenti)	16,4	17,5	10,2
	Media varieta' (da 4 a 6 argomenti)	36,4	35,9	28,4
	Alta varieta' (più di 6 argomenti)	43,6	43,2	57,1
Situazione della scuola: SSIC841007	Alta varieta' (piu' di 6 argomenti)			

3.6.b.3 Partecipazione degli insegnanti a gruppi di lavoro

Istituto:SSIC841007 % - Partecipazione degli insegnanti a gruppi di lavoro				
opzione	Situazione della scuola: SSIC841007 %	Riferimento Provinciale (% scuole che ha attivato gruppi per argomento)	Riferimento Regionale (% scuole che ha attivato gruppi per argomento)	Riferimento Nazionale (% scuole che ha attivato gruppi per argomento)
Criteri comuni per la valutazione degli studenti	4	7	7,6	6,9
Curricolo verticale	8	10,6	8,9	9,9
Competenze in ingresso ed in uscita	0	9,5	9,2	6,6
Accoglienza	0	10,4	7,2	7
Orientamento	3	6,9	5,7	4,4
Raccordo con il territorio	6	3,8	3,5	4,7
Piano dell'offerta formativa	6	6,4	7,6	7
Temi disciplinari	13	3,8	4,2	5
Temi multidisciplinari	9	3,4	3,3	4,1
Continuità	3	8,3	9,3	9,4
Inclusione	32	12,1	14,2	11,2

Domande Guida

La scuola incentiva la partecipazione dei docenti a gruppi di lavoro? Su quali tematiche? Con quali modalità organizzative (es. Dipartimenti, gruppi di docenti per classi parallele, gruppi spontanei, ecc.)?

I gruppi di lavoro composti da insegnanti producono materiali o esiti utili alla scuola?

La scuola mette a disposizione dei docenti spazi per la condivisione di strumenti e materiali didattici?

La condivisione di strumenti e materiali tra i docenti è ritenuta adeguata?


Punti di Forza (Digitare al max 1500 caratteri)

La scuola incentiva costantemente la partecipazione dei docenti a gruppi di lavoro su tematiche varie: BES, inclusività, innovazione metodologico-didattica, certificazione delle competenze, curricolo verticale, educazione scientifica, ambientale, storico-culturale, educazione alla Salute, alla Cittadinanza, prevenzione del bullismo e cyberbullismo. Le modalità organizzative riflettono l'articolazione degli OO.CC. (consigli di classe, di interclasse e intersezione), quindi dipartimenti, commissioni, gruppi per classi parallele e in verticale, ecc.. La produzione di materiali è di buona qualità la sua condivisione, pur realizzata in momenti di confronto, andrebbe potenziata.

Punti di Debolezza (Digitare al max 1500 caratteri)

La rilevante criticità dei lavori perennemente in corso nei due plessi principali (Sede centrale Primaria e Infanzia più Secondaria) con la drastica riduzione o eliminazione degli spazi collettivi di discussione e laboratoriali, ha reso problematica l'operatività quotidiana. La condivisione di spazi è strumenti avrebbe potuto essere migliore. Scarseggia una progettualità rivolta alla stimolazione e sostegno delle eccellenze.

Rubrica di valutazione e Motivazione del giudizio assegnato

Rubrica di Valutazione		
Criterio di qualità: La scuola valorizza le risorse professionali tenendo conto delle competenze per l'assegnazione degli incarichi, promuovendo percorsi formativi di qualità, incentivando la collaborazione tra pari.	Situazione della scuola	
La scuola non promuove iniziative di formazione per i docenti, oppure le iniziative attivate non sono in relazione ai bisogni formativi del personale o sono di scarsa qualità. Non sono presenti gruppi di lavoro composti da docenti, oppure i gruppi non producono esiti utili alla scuola. Non ci sono spazi per la condivisione di materiali didattici tra docenti. Lo scambio e il confronto professionale tra docenti è scarso.		1 - Molto critica
		2 -
La scuola promuove iniziative formative per i docenti. Le proposte formative sono di qualità sufficiente, anche se incontrano solo in parte i bisogni formativi dei docenti. Nella scuola sono presenti gruppi di lavoro composti da insegnanti, anche se la qualità dei materiali o degli esiti che producono è disomogenea/da migliorare. Sono presenti spazi per la condivisione di materiali didattici, anche se la varietà e qualità dei materiali è da incrementare. Lo scambio e il confronto professionale tra docenti è presente ma non diffuso (es. riguarda solo alcune sezioni, solo alcuni dipartimenti, ecc.).		3 - Con qualche criticità
		4 -
La scuola realizza iniziative formative per i docenti. Le proposte formative sono di buona qualità e rispondono ai bisogni formativi dei docenti. La scuola valorizza il personale tenendo conto, per l'assegnazione di alcuni incarichi, delle competenze possedute. Nella scuola sono presenti gruppi di lavoro composti da insegnanti, che producono materiali o esiti di buona qualità. Sono presenti spazi per il confronto professionale tra colleghi, e i materiali didattici a disposizione sono vari e di buona qualità. La scuola promuove lo scambio e il confronto tra docenti.		5 - Positiva
		6 -
La scuola rileva i bisogni formativi del personale e ne tiene conto per la definizione di iniziative formative. Queste sono di qualità elevata. La formazione ha avuto ricadute positive sulle attività scolastiche. La scuola valorizza il personale assegnando gli incarichi sulla base delle competenze possedute. Nella scuola sono presenti più gruppi di lavoro composti da insegnanti, che producono materiali/strumenti di qualità eccellente, utili per la comunità professionale. Sono presenti spazi per il confronto tra colleghi, i materiali didattici disponibili sono molto vari, compresi quelli prodotti dai docenti stessi che sono condivisi. La scuola promuove efficacemente lo scambio e il confronto tra docenti.		7 - Eccellente

Motivazione del giudizio assegnato

La scuola realizza iniziative formative per i docenti. Le proposte formative sono di buona qualità e, poiché accolte unanimemente dal Collegio, rispondenti ai bisogni formativi dei docenti. La scuola valorizza il personale tenendo conto, per l'assegnazione degli incarichi, delle competenze possedute. Nella scuola sono presenti gruppi di lavoro composti da insegnanti, che producono materiali o esiti di buona qualità. Al di là della provvisoria emergenza, la scuola dispone di molti spazi adeguati a favorire il confronto professionale tra colleghi, strumenti di comunicazione anche virtuale e possibilità di sviluppo innovativo. Strumenti e materiali didattici a disposizione sono vari e di buona qualità. La scuola promuove lo scambio e il confronto tra docenti sia interno, sia in rete con altre scuole, sia aperto al territorio.

3B.7 Integrazione con il territorio e rapporti con le famiglie

Subarea: Collaborazione con il territorio

3.7.a Reti di scuole

3.7.a.1 Partecipazione a reti di scuole

Partecipazione a reti di scuole				
		Riferimento Provinciale %	Riferimento Regionale %	Riferimento Nazionale %
Validi	Nessuna partecipazione	12,7	14,1	12,5
	Bassa partecipazione (1-2 reti)	61,8	67,5	42,1
	Media partecipazione (3-4 reti)	16,4	15	28,7
	Alta partecipazione (5-6 reti)	9,1	3,4	16,7
Situazione della scuola: SSIC841007		Bassa partecipazione (1 - 2 reti)		

3.7.a.2 Reti di cui la scuola e' capofila

Reti di cui la scuola e' capofila				
		Riferimento Provinciale %	Riferimento Regionale %	Riferimento Nazionale %
Validi	Mai capofila	70,8	69,5	63,8
	Capofila per una rete	16,7	22	25,7
	Capofila per più reti	12,5	8,5	10,6
	n.d.			
Situazione della scuola: SSIC841007	Capofila per una rete			

3.7.a.3 Apertura delle reti ad enti o altri soggetti

Apertura delle reti ad enti o altri soggetti				
		Riferimento Provinciale %	Riferimento Regionale %	Riferimento Nazionale %
Validi	Nessuna apertura	22,9	31,1	20
	Bassa apertura	0	1,1	8,3
	Media apertura	18,8	9,6	14,7
	Alta apertura	58,3	58,2	57
	n.d.			
Situazione della scuola: SSIC841007	Alta apertura			

3.7.a.4 Entrata principale di finanziamento delle reti

Istituto:SSIC841007 - Entrata principale di finanziamento delle reti				
opzione	Situazione della scuola: SSIC841007	Riferimento Provinciale (% scuole che hanno attivato reti per soggetto finanziatore	Riferimento Regionale (% scuole che hanno attivato reti per soggetto finanziatore	Riferimento Nazionale (% scuole che hanno attivato reti per soggetto finanziatore
Stato	2	40	40,3	56
Regione	0	45,5	51,9	24,7
Altri enti locali o altre istituzioni pubbliche	0	12,7	9,2	18,7
Unione Europea	0	10,9	11,7	7
Contributi da privati	0	1,8	1,5	6,9
Scuole componenti la rete	0	29,1	16	44,3

3.7.a.5 Principale motivo di partecipazione alla rete

Istituto:SSIC841007 - Principale motivo di partecipazione alla rete				
opzione	Situazione della scuola: SSIC841007	Riferimento Provinciale (% scuole che hanno attivato reti per motivo)	Riferimento Regionale (% scuole che hanno attivato reti per motivo)	Riferimento Nazionale (% scuole che hanno attivato reti per motivo)
Per fare economia di scala	0	18,2	15,5	24,9
Per accedere a dei finanziamenti	0	20	29,6	24
Per migliorare pratiche didattiche ed educative	2	70,9	61,2	74,2
Per migliorare pratiche valutative	0	9,1	3,4	10,1
Altro	0	7,3	7,3	21,1

3.7.a.6 Attivita' prevalente svolta in rete

Istituto:SSIC841007 - Attivita' prevalente svolta in rete				
opzione	Situazione della scuola: SSIC841007	Riferimento Provinciale (% scuole che hanno attivato reti per attività)	Riferimento Regionale (% scuole che hanno attivato reti per attività)	Riferimento Nazionale (% scuole che hanno attivato reti per attività)
Curricolo e discipline	1	29,1	23,3	34,3
Temi multidisciplinari	0	9,1	12,6	25,6
Formazione e aggiornamento del personale	0	58,2	57,3	44,3
Metodologia - Didattica generale	1	14,5	9,2	16,7
Valutazione degli apprendimenti, certificazione delle competenze, valutazione interna - autovalutazione	0	7,3	2,4	9,7
Orientamento	0	0	1,5	12
Inclusione studenti con disabilita'	0	23,6	12,1	30,5
Inclusione studenti con cittadinanza non Italiana	0	1,8	1,9	20,2
Gestione servizi in comune	0	29,1	25,7	20,8
Eventi e manifestazioni	0	3,6	2,4	7,5

3.7.b Accordi formalizzati

3.7.b.1 Varieta' dei soggetti con cui la scuola stipula accordi

Varieta' dei soggetti con cui la scuola stipula accordi				
		Riferimento Provinciale %	Riferimento Regionale %	Riferimento Nazionale %
Validi	Nessun accordo	27,3	25,7	8,4
	Bassa varieta' (da 1 a 2)	32,7	27,7	21,4
	Medio - bassa varieta' (da 3 a 4)	32,7	34	48
	Medio - alta varieta' (da 6 a 8)	5,5	11,2	20,5
	Alta varieta' (piu' di 8)	1,8	1,5	1,7
Situazione della scuola: SSIC841007	Medio - alta varieta' (da 6 a 8)			

3.7.b.2 Tipologia di soggetti con cui la scuola ha accordi

Istituto:SSIC841007 - Tipologia di soggetti con cui la scuola ha accordi				
opzione	Situazione della scuola: SSIC841007	Riferimento Provinciale %	Riferimento Regionale %	Riferimento Nazionale %
Altre scuole	Si	16,4	16	29,9
Universita'	Si	29,1	41,7	61,7
Enti di ricerca	No	3,6	5,3	6
Enti di formazione accreditati	No	14,5	13,1	20,5
Soggetti privati	No	14,5	16,5	25
Associazioni sportive	Si	45,5	41,3	53,9
Altre associazioni o cooperative	Si	32,7	32	57,6
Autonomie locali	Si	34,5	46,6	60,8
ASL	Si	29,1	30,1	45,4
Altri soggetti	Si	5,5	16	16,6

3.7.c Raccordo scuola - territorio

3.7.c.1 Gruppi di lavoro composti da insegnanti e rappresentanti del territorio

Istituto:SSIC841007 - Gruppi di lavoro composti da insegnanti e rappresentanti del territorio				
opzione	Situazione della scuola: SSIC841007	Riferimento Provinciale (% di scuole che ha attivato gruppi)	Riferimento Regionale (% di scuole che ha attivato gruppi)	Riferimento Nazionale (% di scuole che ha attivato gruppi)
Presenza di gruppi di lavoro composti da insegnanti e rappresentanti del territorio	Si	45,5	44,2	65

Domande Guida

Quali accordi di rete e collaborazioni con soggetti pubblici o privati ha la scuola? Per quali finalita'?

Qual e' la partecipazione della scuola nelle strutture di governo territoriale?

Quali ricadute ha la collaborazione con soggetti esterni sull'offerta formativa?

Qual e' la presenza nelle scuole del secondo ciclo di stage, di collegamenti o di inserimenti nel mondo del lavoro?

Punti di Forza (Digitare al max 1500 caratteri)	Punti di Debolezza (Digitare al max 1500 caratteri)
<p>La scuola ha accordi di rete per realizzare formazione sul curricolo verticale, disciplinare, metodologia e didattica. Attiva collaborazioni con soggetti pubblici e privati per migliorare ed innovare le pratiche didattiche ed educative: Parco Nazionale dell'Asinara, R.A. Sardegna, Comune, ASL, Associazioni Culturali e Sportive locali, Associazioni Nazionali, Ente Foreste, Lega Navale Italiana. Ha istituito il GLH d'Istituto che collabora con famiglie, Enti pubblici e privati sanitari, enti locali; attraverso la pratica diffusa del GLHO affronta in modo condiviso le problematiche dei BES utilizzando l'organo anche in funzione indirettamente formativa. Ha dato vita alla sua Consulta dei Genitori con la quale collabora attivamente. Ha partecipato, anche in funzione di guida, alla Cabina di regia delle politiche scolastiche comunali, organo del precedente consiglio comunale creato per condividere il dimensionamento e funzionante per l'intero mandato. Tutto ciò favorisce un'offerta formativa più completa, calata nella realtà territoriale che compensa, almeno in parte, la carenza di risorse economiche della scuola. Realizzando gli Indirizzi dati dal Consiglio d'Istituto, la progettazione generale risulta, infine, più coerente con le necessità formative ed educative degli alunni e valorizza, contestualmente, le potenzialità del territorio.</p>	<p>La partecipazione dei docenti alle iniziative di sistema della scuola è parziale, ma riesce a sviluppare esiti positivi. La progettualità estesa al territorio riguarda l'attuazione di attività didattiche di coinvolgimento e/o la dimostrazione del lavoro e delle competenze degli alunni.</p>

Subarea: Coinvolgimento delle famiglie

3.7.e Partecipazione formale dei genitori

3.7.e.1 Votanti effettivi alle elezioni del Consiglio di Istituto

Istituto:SSIC841007 % - Votanti effettivi alle elezioni del Consiglio di Istituto				
opzione	Situazione della scuola: SSIC841007 %	Riferimento Provinciale %	Riferimento Regionale %	Riferimento Nazionale %
Percentuale di genitori votanti effettivi sul totale degli aventi diritto	32,69	20,4	18,7	23

3.7.f Partecipazione informale dei genitori

3.7.f.1 Partecipazione dei genitori agli incontri e alle attività della scuola

Partecipazione dei genitori agli incontri e alle attività della scuola				
		Riferimento Provinciale %	Riferimento Regionale %	Riferimento Nazionale %
Validi	Basso livello di partecipazione	3,8	1,6	3,3
	Medio - basso livello di partecipazione	28,3	23,3	24,3
	Medio - alto livello di partecipazione	43,4	56,5	59,2
	Alto livello di partecipazione	24,5	18,7	13,2
Situazione della scuola: SSIC841007		Medio - alto livello di partecipazione		

3.7.g Partecipazione finanziaria dei genitori

3.7.g.1 Versamento dei contributi volontari da parte delle famiglie

Istituto:SSIC841007 - Versamento dei contributi volontari da parte delle famiglie				
opzione	Situazione della scuola: SSIC841007	Riferimento Provinciale	Riferimento Regionale	Riferimento Nazionale
Contributo medio volontario per studente (in euro)	n.d.	5,6	6	12,3

3.7.h Capacita' della scuola di coinvolgere i genitori


3.7.h.1 Azioni della scuola per coinvolgere i genitori

Azioni della scuola per coinvolgere i genitori				
		Riferimento Provinciale %	Riferimento Regionale %	Riferimento Nazionale %
Validi	Basso coinvolgimento	0	0	0
	Medio - basso coinvolgimento	29,1	18,4	12
	Medio - alto coinvolgimento	50,9	65	76,1
	Alto coinvolgimento	20	16,5	11,9
Situazione della scuola: SSIC841007		Alto coinvolgimento		

Domande Guida
In che modo le famiglie sono coinvolte nella definizione dell'offerta formativa?
Ci sono forme di collaborazione con i genitori per la realizzazione di interventi formativi?
La scuola coinvolge i genitori nella definizione del Regolamento d'istituto, del Patto di corresponsabilita' o di altri documenti rilevanti per la vita scolastica? La scuola realizza interventi o progetti rivolti ai genitori (es. corsi, conferenze)?
La scuola utilizza strumenti on-line per la comunicazione con le famiglie (es. registro elettronico)?

Punti di Forza (Digitare al max 1500 caratteri)	Punti di Debolezza (Digitare al max 1500 caratteri)
<p>Le famiglie sono coinvolte nella definizione dell'offerta formativa attraverso i rappresentanti del Consiglio d'Istituto, la Consulta dei Genitori e i rappresentanti nei Consigli di Classe/Interclasse/Intersezione. Si realizzano varie forme di collaborazione attiva con genitori e nonni che, provvisti di specifiche competenze, le mettono a disposizione per l'arricchimento delle conoscenze.</p> <p>La corresponsabilità educativa, anche in funzione di prevenzione di fenomeni di bullismo o aggressività è costantemente stimolata e potenziata attraverso regolamenti, modalità di ascolto continuo, supporto psicologico professionale (nella secondaria), attività d'informazione, sensibilizzazione, formazione (anche in rete).</p> <p>Il sito ufficiale d'Istituto, adeguatamente strutturato ed amministrato, funziona come spazio informativo e formativo per docenti e famiglie, nonché per le rilevazioni auto valutative. L'adozione e utilizzo (da due anni) del registro elettronico ha fornito la scuola di uno strumento interattivo, dando ai genitori la possibilità di monitorare il percorso formativo dei figli.</p>	<p>La partecipazione agli eventi formativi è crescente e molto positiva ma riguarda soprattutto i genitori già aperti e collaborativi ovvero già positivamente predisposti. Le famiglie a rischio restano tali, nella quasi generalità dei casi, la scuola non ha strumenti né risorse per superare la barriera del disagio. Relativamente alla comunicazione sempre più dematerializzata, non tutti i genitori hanno la possibilità e/o le competenze per utilizzare costruttivamente gli strumenti on-line. Il lavoro autonomo della Consulta, complementare a quello della scuola e con essa condiviso, necessita di risorse economiche e di luoghi adeguati. I laboratori della scuola hanno bisogno di arredi e attrezzature, nonché di personale per l'apertura al territorio nell'extra scuola. E' da costruire un'organizzazione che gestisca la continuità tra tempo scolastico ed extrascolastico con il coinvolgimento dei genitori. Serve la formazione di base sull'utilizzo corretto delle tecnologie della comunicazione.</p>

Rubrica di valutazione e Motivazione del giudizio assegnato

Rubrica di Valutazione		
Criterio di qualità: La scuola svolge un ruolo propositivo nella promozione di politiche formative territoriali e coinvolge le famiglie nella definizione dell'offerta formativa.	Situazione della scuola	
La scuola non partecipa a reti e non ha collaborazioni con soggetti esterni, oppure le collaborazioni attivate non hanno una ricaduta per la scuola. La scuola (secondo ciclo) non attiva stage e collegamenti con il mondo del lavoro. La scuola non coinvolge i genitori nel progetto formativo oppure le modalita' di coinvolgimento adottate risultano non efficaci.		1 - Molto critica
		2 -
La scuola partecipa a reti e/o ha collaborazioni con soggetti esterni, anche se alcune di queste collaborazioni devono essere maggiormente integrate con la vita della scuola. La scuola (secondo ciclo) ha intrapreso percorsi per promuovere stage e inserimenti lavorativi ma in modo occasionale e non sistematico. La scuola coinvolge i genitori a partecipare alle sue iniziative, anche se sono da migliorare le modalita' di ascolto e collaborazione.		3 - Con qualche criticita'
		4 -
La scuola partecipa a reti e ha collaborazioni con soggetti esterni. Le collaborazioni attivate sono integrate in modo adeguato con l'offerta formativa. La scuola e' coinvolta in momenti di confronto con i soggetti presenti nel territorio per la promozione delle politiche formative. La scuola (secondo ciclo) propone stage e inserimenti lavorativi per gli studenti. La scuola coinvolge i genitori a partecipare alle sue iniziative, raccoglie le idee e i suggerimenti dei genitori.		5 - Positiva
		6 -
La scuola partecipa in modo attivo o coordina reti e ha collaborazioni diverse con soggetti esterni. Le collaborazioni attivate contribuiscono in modo significativo a migliorare la qualita' dell'offerta formativa. La scuola e' un punto di riferimento nel territorio per la promozione delle politiche formative. La scuola (secondo ciclo) ha integrato in modo organico nella propria offerta formativa esperienze di stage e inserimenti nel mondo del lavoro, anche con ricadute nella valutazione del percorso formativo degli studenti. La scuola dialoga con i genitori e utilizza le loro idee e suggerimenti per migliorare l'offerta formativa. Le famiglie partecipano in modo attivo alla vita della scuola e contribuiscono alla realizzazione di iniziative di vario tipo.		7 - Eccellente



Motivazione del giudizio assegnato

La scuola partecipa alla costituzione di reti di scuole per attività formative ed ha diverse collaborazioni con soggetti esterni. Le collaborazioni attivate sono integrate in modo adeguato con l'offerta formativa e contribuiscono in modo significativo a migliorare la sua qualità. La scuola è coinvolta in momenti di confronto con i soggetti presenti nel territorio per la promozione delle politiche formative ed ha un ruolo propositivo. Riesce a coinvolgere i genitori nella partecipazione alle sue iniziative formative, dialoga, raccoglie le idee e i suggerimenti dei genitori per migliorare l'offerta formativa. Una quota considerevole di famiglie grazie alla "Consulta dei genitori" partecipa in modo attivo alla vita della scuola e contribuisce alla realizzazione di iniziative di vario tipo (sociali, culturali,formative). Si sono realizzate con l'amministrazione comunale e con i servizi sociali del territorio, attività progettuali finalizzate alla prevenzione del disagio giovanile per combattere la dispersione scolastica e l'abbandono.L'intervento sinergico ha permesso di prevenire il fenomeno della dispersione scolastica, puntando al recupero della motivazione dell'alunno, quando l'intervento scolastico nelle situazioni sociali più difficili non è sufficiente, per questo, si è reso necessario un intervento educativo comune attraverso attività formative ed educative ai genitori e agli alunni, finalizzate alla prevenzione del disagio giovanile e promozione del benessere sociale e relazionale. Tale collaborazione ha permesso di creare un sistema di relazioni positive tra scuola, servizi del territorio e genitori per avviare una riflessione e valutazione sulle problematiche esistenti e la realizzazione di un programma di interventi pedagogico-educativi finalizzati alla realizzazione del successo formativo.

Lista Indicatori Scuola - Sezione: Processi	
Modifica errore dati relativi agli aspetti del curriculum della Scuola Secondaria	Aspetti del curriculum. Secondaria di primo grado.pdf
Progettazione 2014-15. Aggiornamento quadro	Progettualità 2014-1015.pdf
Formazione dei docenti anni finanziari 2013 e 2014	Formazione docenti a.f 2013 e 2014.pdf

5 Individuazione delle priorità

Priorità e Traguardi


ESITI DEGLI STUDENTI		DESCRIZIONE DELLA PRIORITA' (max 150 caratteri spazi inclusi)	DESCRIZIONE DEL TRAGUARDO (max 150 caratteri spazi inclusi)
	Risultati scolastici		
	Risultati nelle prove standardizzate nazionali		
	Competenze chiave e di cittadinanza	Progettare nei tre ordini di scuola le attività di cittadinanza utilizzando un curricolo verticale con gli stessi indicatori per le competenze chiave.	Raggiungimento nei tre ordini di scuola di una omogeneità di valutazione delle competenze chiave e di cittadinanza.
	Risultati a distanza	Riprogettare l'orientamento sulla base di un confronto metodologico-didattico, con attività comuni nei tre diversi ordini di scuola.	Aumentare la percentuale di successo scolastico sulla base del consiglio orientativo.


Motivare la scelta delle priorità sulla base dei risultati dell'autovalutazione (max 1500 caratteri spazi inclusi)

3. la scuola attraverso il coordinamento delle funzioni strumentali e i dipartimenti disciplinari ha lavorato alla costruzione di un curricolo verticale strutturato per competenze in tutti gli ordini di scuola, vengono applicati gli stessi indicatori per le competenze chiave e di cittadinanza. Il curricolo generale è stato elaborato, ma ancora in fase di sviluppo nello specifico della cittadinanza, sono stati individuati indicatori comuni per l'acquisizione delle competenze sociali e civiche già in fase di applicazione.

4. Rispetto ai risultati a distanza permane la necessità di un raccordo di lavoro sistemico con la secondaria di secondo grado, ripensando l'orientamento dentro una logica di confronto e integrazione di metodologie sulla didattica orientativa, didattica inclusiva personalizzata e differenziata.

Obiettivi di processo

AREA DI PROCESSO		DESCRIZIONE DELL'OBIETTIVO DI PROCESSO (max 150 caratteri spazi inclusi)
	Curricolo, progettazione e valutazione	La costruzione del curricolo verticale integrando i tre ordini di scuola è stata portata a termine, si procederà alla messa in pratica. Utilizzare criteri e modelli comuni per la progettazione e la valutazione, realizzati attraverso una riflessione condivisa sul curricolo verticale.
	Ambiente di apprendimento	

	Inclusione e differenziazione	
	Continuità e orientamento	Integrare e condividere metodologie e criteri di valutazione delle discipline e del comportamento nei tre ordini di scuola. Potenziare l'orientamento attraverso il confronto e l'integrazione, sulla base di criteri e metodologie comuni.
	Orientamento strategico e organizzazione della scuola	
	Sviluppo e valorizzazione delle risorse umane	
	Integrazione con il territorio e rapporti con le famiglie	

Indicare in che modo gli obiettivi di processo possono contribuire al raggiungimento delle priorità (max 1500 caratteri spazi inclusi)

Le priorità degli esiti 3 e 4 richiedono i processi indicati nelle aree 1 e 4 e le azioni sono lo strumento necessario per conseguirle.

Il raggiungimento degli obiettivi di processo verrà realizzato attraverso l'integrazione e la condivisione di metodologie didattiche e di criteri di valutazione oggettivi nei tre ordini di scuola, per favorire le pratiche e la didattica d'inclusione la didattica orientativa personalizzata e differenziata.

Attraverso l'elaborazione del curricolo, sulla base di criteri e metodologie comuni, si intende potenziare l'orientamento per uno sviluppo integrato in verticale e per il miglioramento dei risultati a distanza. Questi processi inerenti le priorità citate, sono stati attivati e sono da ritenersi in continuo divenire.